



**SISTEMA MUNICIPAL DIF ALTAMIRA**  
**1ER INFORME TRIMESTRAL 2025**  
**ESTADÍSTICAS – DEPARTAMENTO DE PLANEACIÓN**  
**INDICADORES DE GESTIÓN**



**ESTADÍSTICAS**  
**TRIMESTRALES**  
**1ER TRIMESTRE DE 2025**

**ESTADÍSTICAS TRIMESTRALES**

<b>Linea: PROGRAMAS ALIMENTARIOS</b>				
<b>Programa: U162 ASISTENCIA SOCIAL ALIMENTARIA</b>				
<b>Proyecto: VOLUNTAD DE AYUDAR A LAS FAMILIAS</b>				
		<b>Programado</b>	<b>Realizado</b>	<b>% Avance</b>
Dotaciones otorgadas a personas vulnerables mediante el programa Voluntad de Ayudar a las Familias		1,524	0	0
Personas vulnerables atendidas mediante el programa Voluntad de Ayudar a las Familias		1,524	2,249	148
Supervisiones realizadas a beneficiarios por el DIF municipal		61	162	266
Beneficiarios con despensas de DIF Estatal		1,524	0	0

## ESTADÍSTICAS TRIMESTRALES

<b>Linea: PROGRAMAS ALIMENTARIOS</b>				
<b>Programa: U162 ASISTENCIA SOCIAL ALIMENTARIA</b>				
<b>Proyecto: VOLUNTAD DE AYUDAR EN LOS PRIMEROS 1000 DIAS</b>				
		<b>Programado</b>	<b>Realizado</b>	<b>% Avance</b>
Dotaciones entregadas mediante el programa Voluntad de Ayudar en los Primeros 1000 Días		15	0	0
Personas atendidas mediante el programa Voluntad de Ayudar en los Primeros 1000 Días		15	76	507
Municipios beneficiados con el programa Voluntad de Ayudar en los Primeros 1000 Días		1	1	100

**SISTEMA MUNICIPAL DIF ALTAMIRA**  
**1ER INFORME TRIMESTRAL 2025**  
**ESTADÍSTICAS – DEPARTAMENTO DE PLANEACIÓN**  
**INDICADORES DE GESTIÓN**

**ESTADÍSTICAS TRIMESTRALES**

<b>Línea:</b>	<b>PROGRAMAS ALIMENTARIOS</b>		
<b>Programa:</b>	<b>S161 DESAYUNOS ESCOLARES</b>		
<b>Proyecto:</b>	<b>DESAYUNOS ESCOLARES</b>		
	<b>Programado</b>	<b>Realizado</b>	<b>% Avance</b>
Beneficiarios en total del programa Desayunos Escolares	6,717	6,716	100
Raciones en total distribuidas de Desayunos Escolares	370,023	276,790	75
Planteles educativos en total atendidos con el programa Desayunos Escolares	103	103	100
Niñas, niños y adolescentes atendidos en modalidad Desayuno Escolar	6,427	6,426	100
Raciones distribuidas en modalidad Desayuno Escolar	353,783	265,218	75
Planteles educativos atendidos en modalidad Desayuno Escolar	72	73	101
Niñas, niños y adolescentes atendidos en modalidad Desayuno Escolar en Casa	290	290	100
Raciones distribuidas en modalidad Desayuno Escolar en Casa	16,240	11,572	71
Planteles educativos atendidos en modalidad Desayuno Escolar en Casa	31	30	97
Comités de Desayunos Escolares constituidos	104	103	99
Integrantes de los Comités de Desayunos Escolares	388	392	101

**SISTEMA MUNICIPAL DIF ALTAMIRA**  
**1ER INFORME TRIMESTRAL 2025**  
**ESTADÍSTICAS – DEPARTAMENTO DE PLANEACIÓN**  
**INDICADORES DE GESTIÓN**

**ESTADÍSTICAS TRIMESTRALES**

<b>Línea: PROGRAMAS ALIMENTARIOS</b>			
<b>Programa: U162 ASISTENCIA SOCIAL ALIMENTARIA</b>			
<b>Proyecto: ATENCIÓN EN COMEDORES COMUNITARIOS CON VOLUNTAD, PAZ Y ESPERANZA</b>			
	<b>Programado</b>	<b>Realizado</b>	<b>% Avance</b>
Comedores Comunitarios con Voluntad, Paz y Esperanza en operaciones	4	4	100
Personas atendidas en los Comedores Comunitarios	258	290	112
Raciones distribuidas en los Comedores Comunitarios	15,615	11,543	74
Comités de Comedores Comunitarios constituidos	4	4	100
Integrantes de los Comités de Comedores Comunitarios	16	20	125

## ESTADÍSTICAS TRIMESTRALES

<b>Línea: PROGRAMAS ALIMENTARIOS</b>				
<b>Programa: S161 DESAYUNOS ESCOLARES</b>				
<b>Proyecto: ESTRATEGIAS DE ORIENTACIÓN ALIMENTARIA</b>				
		<b>Programado</b>	<b>Realizado</b>	<b>% Avance</b>
Pláticas y talleres sobre el Plato del Bien Comer		10	7	70
Asistentes a las pláticas y talleres sobre el Plato del Bien Comer		200	438	219
Cursos de orientación alimentaria por DIF Municipales		10	9	90
Participantes en los cursos de orientación alimentaria por DIF Municipales		200	674	337

# SISTEMA MUNICIPAL DIF ALTAMIRA

## 1ER INFORME TRIMESTRAL 2025

### ESTADÍSTICAS – DEPARTAMENTO DE PLANEACIÓN

#### INDICADORES DE GESTIÓN

## ESTADÍSTICAS TRIMESTRALES

<b>Línea: FORTALECIMIENTO FAMILIAR</b>			
<b>Programa: ATENCIÓN A LA INFANCIA / GUARDERÍAS</b>			
<b>Proyecto: GUARDERIAS INFANTILES DIF</b>			
	<b>Programado</b>	<b>Realizado</b>	<b>% Avance</b>
Guarderías Infantiles DIF en operación	2	2	100
Niñas y niños inscritos en el ciclo escolar Guardería	64	59	92
Niñas y niños atendidos en las Guarderías	64	59	92
. / Niñas atendidas en las Guarderías	33	26	79
. / Niños atendidos en las Guarderías	31	33	106
Niñas atendidas en Lactantes 2 (7 meses a 1 año)	4	3	75
Niños atendidos en Lactantes 2 (7 meses a 1 año)	1	2	200
Niñas atendidas en Lactantes 3 (1 año 1 mes a 1 año 6 meses)	4	3	75
Niños atendidos en Lactantes 3 (1 año 1 mes a 1 año 6 meses)	5	6	120
Niñas atendidas en Maternal 1 (1 año 7 meses a 2 años)	4	22	550
Niños atendidos en Maternal 1 (1 año 7 meses a 2 años)	6	21	350
Niñas atendidas en Maternal 2 (2 años 1 mes a 3 años)	11	9	82
Niños atendidos en Maternal 2 (2 años 1 mes a 3 años)	8	7	88
Niñas atendidas en Maternal 3 (3 años 1 mes a 4 años)	10	12	120
Niños atendidos en Maternal 3 (3 años a 4 años)	11	13	118
Raciones alimenticias proporcionadas	8,793	9,177	104
Actividades culturales, recreativas y deportivas realizadas en las Guarderías	9	19	211
Maestras frente a grupo	8	7	88
Auxiliares frente a grupo	4	3	75
Familias beneficiadas con las Guarderías	64	57	89

# SISTEMA MUNICIPAL DIF ALTAMIRA

## 1ER INFORME TRIMESTRAL 2025

### ESTADÍSTICAS – DEPARTAMENTO DE PLANEACIÓN

#### INDICADORES DE GESTIÓN

## ESTADÍSTICAS TRIMESTRALES

Línea:	FORTALECIMIENTO FAMILIAR		
Programa:	ATENCIÓN A LA INFANCIA, CAIC		
Proyecto:	CENTROS DE ASISTENCIA INFANTIL COMUNITARIOS, CAIC		
	Programado	Realizado	% Avance
Centros CAIC locales en operaciones	15	15	100
Niñas y niños inscritos en el ciclo escolar CAIC	542	512	94
. Niñas y niños asistentes a los CAIC	542	512	94
. / Niñas atendidas en los CAIC	285	266	93
. / Niños atendidos en los CAIC	257	246	96
Niñas atendidas de 2 a 3 años	40	40	100
Niños atendidos de 2 a 3 años	38	34	89
Grupos de 1ero. de preescolar	9	9	100
Niñas atendidas en 1ero de 3 a 4 años	38	40	105
Niños atendidos en 1ero de 3 a 4 años	42	34	81
Grupos de 2o. de preescolar	17	14	82
Niñas atendidas en 2do de 4 a 5 años	118	104	88
Niños atendidos en 2do de 4 a 5 años	99	93	94
Grupos de 3ero. de preescolar	17	14	82
Niñas atendidas en 3ero de 5 a 6 años	125	125	100
Niños atendidos en 3ero de 5 a 6 años	120	118	98
Raciones alimenticias proporcionadas	30,780	23,172	75
Eventos culturales, recreativos y deportivos realizados	9	13	144
Maestras auxiliares	11	12	109

# SISTEMA MUNICIPAL DIF ALTAMIRA

## 1ER INFORME TRIMESTRAL 2025

### ESTADÍSTICAS – DEPARTAMENTO DE PLANEACIÓN

INDICADORES DE GESTIÓN

## ESTADÍSTICAS TRIMESTRALES

Línea:	FORTALECIMIENTO FAMILIAR		
Programa:	ATENCIÓN A LA FAMILIA / PANNARTI		
Proyecto:	ATENCIÓN A NIÑOS, NIÑAS Y ADOLESCENTES EN RIESGO Y TRABAJO INFANTIL, PANNARTI		
	Programado	Realizado	% Avance
Pláticas de promoción de los Derechos de la Niñez	3	7	233
Pláticas de sensibilización a familias y escuelas	3	6	200
Asistentes a las clases artísticas y culturales	100	60	60
Rondines efectuados para detectar población en riesgo	12	15	125
Talleres para Padres de Familias	3	6	200
Asistentes a los Talleres para Padres de Familias	60	85	142
Taller: Una Hora contra el Trabajo Infantil	3	4	133
Asistentes al Taller: Una Hora contra el Trabajo Infantil	60	40	67
Taller: Scream, Alto al Trabajo Infantil	3	2	67
Asistentes al Taller: Scream, Alto al Trabajo Infantil	30	6	20
Centros PANNARTI en operaciones	1	1	100
Niñas, Niños y Adolescentes trabajadores y en riesgo en total atendidos	100	179	179
Niñas, Niños y Adolescentes trabajadores atendidos	20	22	110
Niñas, Niños y Adolescentes en riesgo atendidos	80	157	196
Estímulos educativos otorgados por ITABEC	0	0	0
Becas otorgadas con Presupuesto Municipal	0	0	0

**SISTEMA MUNICIPAL DIF ALTAMIRA**  
**1ER INFORME TRIMESTRAL 2025**  
**ESTADÍSTICAS – DEPARTAMENTO DE PLANEACIÓN**  
**INDICADORES DE GESTIÓN**

**ESTADÍSTICAS TRIMESTRALES**

<b>Linea: FORTALECIMIENTO FAMILIAR</b>			
<b>Programa: ATENCIÓN A JOVENES</b>			
<b>Proyecto: ¡ELIGE CUIDARTE! PREVENCIÓN DEL EMBARAZO</b>			
	<b>Programado</b>	<b>Realizado</b>	<b>% Avance</b>
Pláticas de prevención con Adolescentes	5	6	120
Participantes en las pláticas de prevención con Adolescentes	210	228	109
Eventos culturales, recreativos y deportivos sobre prevención de embarazos	0	0	0
Circuito ¡Elige Cuidarte! Prevención del Embarazo Adolescente	5	1	20
Participantes en el Circuito ¡Elige Cuidarte! Prevención del Embarazo Adolescente	210	228	109
Jóvenes beneficiados con el proyecto ¡Elige Cuidarte! Prevención del Embarazo	210	684	326
Escuelas atendidas con el Taller	5	1	20
Taller de Prevención del Embarazo en el Adolescente	5	6	120
Adolescentes atendidos con el Taller de Prevención del Embarazo en el Adolescente	210	228	109

# SISTEMA MUNICIPAL DIF ALTAMIRA

## 1ER INFORME TRIMESTRAL 2025

### ESTADÍSTICAS – DEPARTAMENTO DE PLANEACIÓN

#### INDICADORES DE GESTIÓN

## ESTADÍSTICAS TRIMESTRALES

<b>Linea: FORTALECIMIENTO FAMILIAR</b>				
<b>Programa: ATENCIÓN AL ADULTO MAYOR / CASAS CLUB</b>				
<b>Proyecto: CASAS CLUB DEL ADULTO MAYOR</b>				
		<b>Programado</b>	<b>Realizado</b>	<b>% Avance</b>
Casas Club del Adulto Mayor local en operaciones		1	1	100
Adultos mayores inscritos en la Casa Club		69	88	128
Platicas impartidas al adulto mayor en la Casa Club		1	0	0
Participantes en las platicas en la Casa Club		20	0	0
Eventos culturales, deportivos y recreativos en las Casas Club		1	2	200
Participantes en los eventos de la Casa Club		20	65	325
Adultos Mayores inscritos en los Clubs en Comunidad		12,896	13,510	105
Supervisiones a las Casas Club y Estancias de Cuidado Diario		2	2	100

**SISTEMA MUNICIPAL DIF ALTAMIRA**  
**1ER INFORME TRIMESTRAL 2025**  
**ESTADÍSTICAS – DEPARTAMENTO DE PLANEACIÓN**  
**INDICADORES DE GESTIÓN**

**ESTADÍSTICAS TRIMESTRALES**

<b>Línea: FORTALECIMIENTO FAMILIAR</b>				
<b>Programa: ATENCIÓN AL ADULTO MAYOR / ESTÍMULOS</b>				
<b>Proyecto: ADULTOS MAYORES</b>				
	<b>Programado</b>	<b>Realizado</b>	<b>% Avance</b>	
Vigilantes Ecológicos	10	10	100	
Empacadores en Tiendas de Autoservicio	54	85	157	
Adultos Mayores en total atendidos con el proyecto	64	95	148	

# SISTEMA MUNICIPAL DIF ALTAMIRA

## 1ER INFORME TRIMESTRAL 2025

### ESTADÍSTICAS – DEPARTAMENTO DE PLANEACIÓN

INDICADORES DE GESTIÓN

## ESTADÍSTICAS TRIMESTRALES

Linea:	FORTALECIMIENTO FAMILIAR		
Programa:	CEDIF		
Proyecto:	CENTROS DE DESARROLLO INTEGRAL DE LA FAMILIA, CEDIF		
	Programado	Realizado	% Avance
Centro CEDIF local en operaciones	8	8	100
Talleres impartidos en el CEDIF local	9	8	89
Sesiones de talleres formativos y ocupacionales en CEDIF	180	192	107
Instructores que imparten talleres en el CEDIF	16	12	75
Capacidad óptima de participantes en el CEDIF	500	500	100
Participantes en los talleres del CEDIF local	400	475	119
Alumnos egresados del Centro CEDIF local	0	0	0
Pláticas informativas	3	3	100
Campamentos de Verano	0	0	0
Participantes en los Campamentos de verano	0	0	0
Bazares y exposiciones promocionales de artesanías	1	2	200
Asistentes a los Bazares	650	1,500	231
Jornadas de corte de cabello	3	2	67
Beneficiarios con Corte de Cabello en las jornadas	180	99	55
Beneficiarios con Corte de Cabello en el CEDIF	239	162	68
Eventos lúdicos y recreativos realizados	0	2	0
Participantes en los eventos lúdicos y recreativos	0	32	0

**SISTEMA MUNICIPAL DIF ALTAMIRA**  
**1ER INFORME TRIMESTRAL 2025**  
**ESTADÍSTICAS – DEPARTAMENTO DE PLANEACIÓN**  
**INDICADORES DE GESTIÓN**

**ESTADÍSTICAS TRIMESTRALES**

<b>Línea: FORTALECIMIENTO FAMILIAR</b>				
<b>Programa: ATENCIÓN A LA INFANCIA, CECUDI</b>				
<b>Proyecto: CENTROS DE CUIDADO DIARIO INFANTIL, CECUDI</b>				
	<b>Programado</b>	<b>Realizado</b>	<b>% Avance</b>	
Centros CECUDI en operaciones	1	1	100	
Niñas y niños en total beneficiados en el CECUDI	75	70	93	
Niños beneficiados en el CECUDI	41	37	90	
Niñas beneficiadas en el CECUDI	34	33	97	
Niños de 0 a 5 años beneficiados ( $\sum$ de Lac1,2,3; Mat1,2, y Preesc1,2,3)	35	31	89	
Niños de 6 a 9 años beneficiados ( $\sum$ de CECUDI 1,2)	4	5	125	
Niños de 10 a 12 años beneficiados (CECUDI 3)	2	3	150	
Niñas de 0 a 5 años beneficiados ( $\sum$ de Lac1,2,3; Mat1,2, y Preesc1,2,3)	31	30	97	
Niñas de 6 a 9 años beneficiados ( $\sum$ de CECUDI 1,2)	3	3	100	

# SISTEMA MUNICIPAL DIF ALTAMIRA

## 1ER INFORME TRIMESTRAL 2025

### ESTADÍSTICAS – DEPARTAMENTO DE PLANEACIÓN

#### INDICADORES DE GESTIÓN

<b>Línea: FORTALECIMIENTO FAMILIAR</b>				
<b>Programa: ATENCIÓN A LA INFANCIA, CECUDI</b>				
<b>Proyecto: CENTROS DE CUIDADO DIARIO INFANTIL, CECUDI</b>				
	<b>Programado</b>	<b>Realizado</b>	<b>% Avance</b>	
Niñas atendidas en CECUDI 1	1	2	200	
Grupos de CECUDI 2 (3ero y 4to grado de Primaria)	1	1	100	
Niños atendidos en CECUDI 2	2	2	100	
Niñas atendidas en CECUDI 2	2	1	50	
Grupos de CECUDI 3 (5to y 6to grado de Primaria)	1	1	100	
Niños atendidos en CECUDI 3	3	3	100	
Niñas atendidas en CECUDI 3	1	0	0	
Raciones alimenticias proporcionadas	5,352	5,586	104	
Actividades culturales, recreativas y deportivas realizadas en el CECUDI	9	6	67	
Maestras frente a grupo	7	7	100	
Auxiliares frente a grupo	2	2	100	
Familias beneficiadas con el CECUDI	70	61	87	

# SISTEMA MUNICIPAL DIF ALTAMIRA

## 1ER INFORME TRIMESTRAL 2025

### ESTADÍSTICAS – DEPARTAMENTO DE PLANEACIÓN

#### INDICADORES DE GESTIÓN

## ESTADÍSTICAS TRIMESTRALES

Linea:	ATENCIÓN A POBLACIÓN PRIORITARIA		
Programa:	E155 PROGRAMA LAZOS DE BIENESTAR		
Proyecto:	MEDICINA FAMILIAR		
	Programado	Realizado	% Avance
Consultorios Médicos Fijos propios	13	13	100
Consultas en los consultorios médicos fijos	22,100	19,477	88
. Consultas médicas pediátricas (0-9 años)	4,580	3,464	76
. Consultas médicas a adolescentes (10-19 años)	2,170	2,523	116
. Consultas médicas a adultos menores (20-39 años)	4,720	2,876	61
. Consultas médicas a adultos (40-59 años)	5,490	4,548	83
. Consultas médicas a adultos mayores (60-más años)	3,685	6,066	165
Beneficiarios en los consultorios médicos fijos	22,100	19,477	88
. Hombres atendidos en consultorios	9,010	5,894	65
. Mujeres atendidas en consultorios	13,050	13,603	104
Servicios otorgados en los consultorios médicos	83,100	26,799	32
. Tomas de Presión Arterial	22,100	18,380	83
. Tomas de Glucosa	770	227	29
. Tomas de Colesterol	22,100	0	0
. Tomas de Peso y Talla	22,100	5,987	27
. Inyecciones aplicadas	4,480	4,664	104
. Medicamentos otorgados	30,000	37,365	125
. Certificados Médicos	360	365	101
Dictámenes Médicos	30	26	87
Nebulizaciones	1,280	992	78
Electrocardiogramas	275	140	51

# SISTEMA MUNICIPAL DIF ALTAMIRA

## 1ER INFORME TRIMESTRAL 2025

### ESTADÍSTICAS – DEPARTAMENTO DE PLANEACIÓN

INDICADORES DE GESTIÓN

## ESTADÍSTICAS TRIMESTRALES

Linea: ATENCIÓN A POBLACIÓN PRIORITARIA			
Programa: E155 PROGRAMA LAZOS DE BIENESTAR			
Proyecto: CONSULTA ODONTOLÓGICA Y SALUD BUCAL			
	Programado	Realizado	% Avance
Consultorios Médicos Fijos	1	1	100
Consultas en los consultorios	335	232	69
Servicios dentales otorgados	335	232	69
Beneficiarios en total atendidos en los consultorios dentales	335	189	56
. Hombres atendidos en consultorios	155	91	59
. Mujeres atendidas en consultorios	180	141	78
Campañas Dentales	8	2	25
Consultas en Campañas Dentales	75	35	47
Beneficiarios en total atendidos en escuelas	75	0	0
. Hombres atendidos en escuelas	30	0	0
. Mujeres atendidas en escuelas	45	0	0
Tratamientos dentales en total	70	35	50
Consultas odontológicas en total	70	35	50
Personas en total atendidas en consulta odontológica	70	35	50
. Mujeres en total atendidas en consulta odontológica	45	32	71

**SISTEMA MUNICIPAL DIF ALTAMIRA**  
**1ER INFORME TRIMESTRAL 2025**  
**ESTADÍSTICAS – DEPARTAMENTO DE PLANEACIÓN**  
**INDICADORES DE GESTIÓN**

**ESTADÍSTICAS TRIMESTRALES**

<b>Línea: CENTROS ASISTENCIALES</b>			
<b>Programa: CASA HOGAR DEL ADULTO MAYOR</b>			
<b>Proyecto: CASA HOGAR DEL ADULTO MAYOR</b>			
	<b>Programado</b>	<b>Realizado</b>	<b>% Avance</b>
Casas Hogar de los Abuelitos propias de DIF	1	1	100
Adultos mayores atendidos en Casa Hogar	21	20	95
. Adultos mayores Mujeres atendidas en Casa Hogar	4	4	100
. Adultos mayores Hombres atendidos en Casa Hogar	17	16	94
Ingresos a Casa Hogar	1	2	200
Actividades de terapia ocupacional	32	51	159
Consultas médicas	1,380	1,446	105
Sesiones de Terapia Psicológicas	100	178	178
Recetas surtidas de medicamentos controlados	15	15	100
Dosis otorgadas de medicamentos controlados	465	465	100
Registros de aplicación de medicamentos generales	5	10	200
Dosis de medicamentos otorgados	11,475	11,685	102
Raciones alimenticias otorgadas	9,765	9,610	98

## ESTADÍSTICAS TRIMESTRALES

<b>Línea: CENTROS ASISTENCIALES</b>				
<b>Programa: VELATORIOS</b>				
<b>Proyecto: VELATORIO Y CREMATORIO</b>				
		<b>Programado</b>	<b>Realizado</b>	<b>% Avance</b>
Velatorios y Crematorios propios de DIF		1	1	100
Ataúdes vendidos a bajo costo		35	10	29
Urnas vendidas a bajo costo		15	4	27
Traslados locales en carroza		55	67	122
Traslados foráneos en carroza		24	30	125
Trámites efectuados ante la SSA		90	128	142
Familias beneficiadas con servicio exento de pago		15	12	80
Familias beneficiadas con descuento en el servicio		30	8	27
Familias que pagaron el servicio funerario		75	66	88

**SISTEMA MUNICIPAL DIF ALTAMIRA**  
**1ER INFORME TRIMESTRAL 2025**  
**ESTADÍSTICAS – DEPARTAMENTO DE PLANEACIÓN**  
**INDICADORES DE GESTIÓN**

**ESTADÍSTICAS TRIMESTRALES**

<b>Linea: CENTROS ASISTENCIALES</b>				
<b>Programa: CAMINO DE LUZ</b>				
<b>Proyecto: CAMINO DE LUZ, ESCUELA DE INVIDENTES</b>				
		<b>Programado</b>	<b>Realizado</b>	<b>% Avance</b>
Escuelas de Invidentes propias de DIF		1	1	100
Alumnos asistentes al centro Camino de Luz		15	22	147
. / Niños atendidos		1	1	100
. / Jóvenes atendidos		1	2	200
. / Adultos atendidos		13	20	154
Sesiones de Braille y movilidad realizadas en Camino de Luz		3	6	200
Presentaciones del grupo artístico		1	0	0
Talleres de capacitación en Camino de Luz		3	3	100
Asistentes a la presentación		10	0	0

**SISTEMA MUNICIPAL DIF ALTAMIRA**  
**1ER INFORME TRIMESTRAL 2025**  
**ESTADÍSTICAS – DEPARTAMENTO DE PLANEACIÓN**  
**INDICADORES DE GESTIÓN**

## ESTADÍSTICAS TRIMESTRALES

<b>Línea: REHABILITACIÓN Y EDUCACIÓN ESPECIAL</b>			
<b>Programa: VALORACIÓN Y TRATAMIENTO</b>			
<b>Proyecto: REHABILITACION NO HOSPITALARIA EN EL CENTRO DE REHABILITACION</b>			
	<b>Programado</b>	<b>Realizado</b>	<b>% Avance</b>
Centros de Rehabilitación Integral, CRI	1	1	100
Consultas Médicas Especializadas	110	419	381
Sesiones de Trabajo Social	75	166	221
. Terapias físicas	6,300	11,691	186
. Terapias Ocupacionales	280	703	251
. Terapias de lenguaje	330	907	275

**SISTEMA MUNICIPAL DIF ALTAMIRA**  
**1ER INFORME TRIMESTRAL 2025**  
**ESTADÍSTICAS – DEPARTAMENTO DE PLANEACIÓN**  
**INDICADORES DE GESTIÓN**

**ESTADÍSTICAS TRIMESTRALES**

<b>Línea: REHABILITACIÓN Y EDUCACIÓN ESPECIAL</b>			
<b>Programa: VALORACIÓN Y TRATAMIENTO</b>			
<b>Proyecto: ESTIMULACION MULTIPLE TEMPRANA EN EL CENTRO DE REHABILITACION</b>			
	<b>Programado</b>	<b>Realizado</b>	<b>% Avance</b>
Sesiones de terapia física	80	1,109	1386
Sesiones de trabajo social	80	0	0
Menores atendidos con estimulación temprana	10	31	310

**SISTEMA MUNICIPAL DIF ALTAMIRA**  
**1ER INFORME TRIMESTRAL 2025**  
**ESTADÍSTICAS – DEPARTAMENTO DE PLANEACIÓN**  
**INDICADORES DE GESTIÓN**

**ESTADÍSTICAS TRIMESTRALES**

<b>Línea: REHABILITACIÓN Y EDUCACIÓN ESPECIAL</b>			
<b>Programa: VALORACIÓN Y TRATAMIENTO</b>			
<b>Proyecto: ATENCION A LA COMUNIDAD CON UNIDADES BÁSICAS DE REHABILITACIÓN, UBR</b>			
	<b>Programado</b>	<b>Realizado</b>	<b>% Avance</b>
Unidades Básicas de Rehabilitación UBR, en operaciones	1	1	100
Sesiones de terapia física otorgadas en las UBR	1,680	6,442	383
Sesiones de terapia ocupacional otorgadas en las UBR	1,680	6,442	383
Sesiones de terapia de lenguaje otorgadas en las UBR	1,680	6,442	383
Personas beneficiadas en total en las UBR	60	147	245

**SISTEMA MUNICIPAL DIF ALTAMIRA**  
**1ER INFORME TRIMESTRAL 2025**  
**ESTADÍSTICAS – DEPARTAMENTO DE PLANEACIÓN**  
**INDICADORES DE GESTIÓN**

**ESTADÍSTICAS TRIMESTRALES**

<b>Línea: REHABILITACIÓN Y EDUCACIÓN ESPECIAL</b>				
<b>Programa: VALORACIÓN Y TRATAMIENTO</b>				
<b>Proyecto: GIMNASIO DE LA TERCERA EDAD</b>				
		<b>Programado</b>	<b>Realizado</b>	<b>% Avance</b>
Gimnasio de la Tercera Edad		1	1	100
Adultos mayores asistentes		150	196	131
Sesiones de acondicionamiento físico		300	4,132	1377

# SISTEMA MUNICIPAL DIF ALTAMIRA

## 1ER INFORME TRIMESTRAL 2025

### ESTADÍSTICAS – DEPARTAMENTO DE PLANEACIÓN

INDICADORES DE GESTIÓN

## ESTADÍSTICAS TRIMESTRALES

<b>Línea: REHABILITACIÓN Y EDUCACIÓN ESPECIAL</b>				
<b>Programa: LAZOS DE ESPERANZA</b>				
<b>Proyecto: CREDENCIALIZACIÓN LAZOS DE ESPERANZA</b>				
		<b>Programado</b>	<b>Realizado</b>	<b>% Avance</b>
Credenciales CRENAPEP entregadas a Personas con Discapacidad		20	55	275

<b>Línea: REHABILITACIÓN Y EDUCACIÓN ESPECIAL</b>				
<b>Programa: LAZOS DE ESPERANZA</b>				
<b>Proyecto: RUTA LAZOS DE ESPERANZA, ATENCIÓN A PERSONAS CON DISCAPACIDAD</b>				
		<b>Programado</b>	<b>Realizado</b>	<b>% Avance</b>
Unidades de Transporte Adaptado Ruta Lazos de Esperanza en operaciones		3	4	133
Traslados realizados en la Ruta Lazos de Esperanza		150	587	391
Personas atendidas en la Ruta Lazos de Esperanza		100	1,234	1234

**SISTEMA MUNICIPAL DIF ALTAMIRA**  
**1ER INFORME TRIMESTRAL 2025**  
**ESTADÍSTICAS – DEPARTAMENTO DE PLANEACIÓN**  
**INDICADORES DE GESTIÓN**

**ESTADÍSTICAS TRIMESTRALES**

<b>Línea:</b>	<b>REHABILITACIÓN Y EDUCACIÓN ESPECIAL</b>		
<b>Programa:</b>	<b>LAZOS DE ESPERANZA</b>		
<b>Proyecto:</b>	<b>CREDENCIALIZACIÓN LAZOS DE ESPERANZA</b>		
	<b>Programado</b>	<b>Realizado</b>	<b>% Avance</b>
Credenciales CRENAPEd entregadas a Personas con Discapacidad	20	55	275

<b>Línea:</b>	<b>REHABILITACIÓN Y EDUCACIÓN ESPECIAL</b>		
<b>Programa:</b>	<b>LAZOS DE ESPERANZA</b>		
<b>Proyecto:</b>	<b>RUTA LAZOS DE ESPERANZA, ATENCIÓN A PERSONAS CON DISCAPACIDAD</b>		
	<b>Programado</b>	<b>Realizado</b>	<b>% Avance</b>
Unidades de Transporte Adaptado Ruta Lazos de Esperanza en operaciones	3	4	133
Traslados realizados en la Ruta Lazos de Esperanza	150	587	391
Personas atendidas en la Ruta Lazos de Esperanza	100	1,234	1234

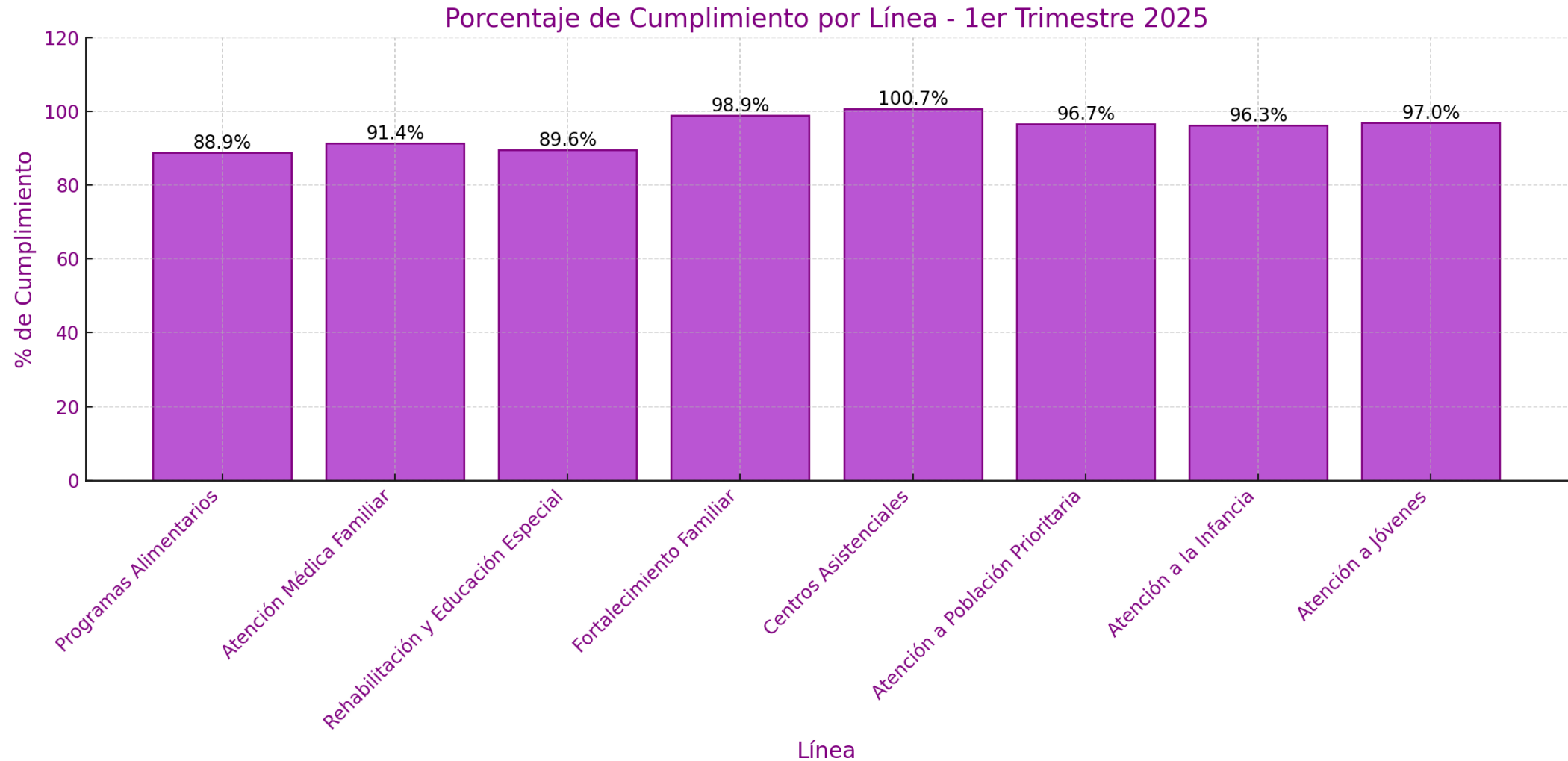
# SISTEMA MUNICIPAL DIF ALTAMIRA

## 1ER INFORME TRIMESTRAL 2025

### ESTADÍSTICAS – DEPARTAMENTO DE PLANEACIÓN

INDICADORES DE GESTIÓN

### ESTADÍSTICAS TRIMESTRALES



# SISTEMA MUNICIPAL DIF ALTAMIRA

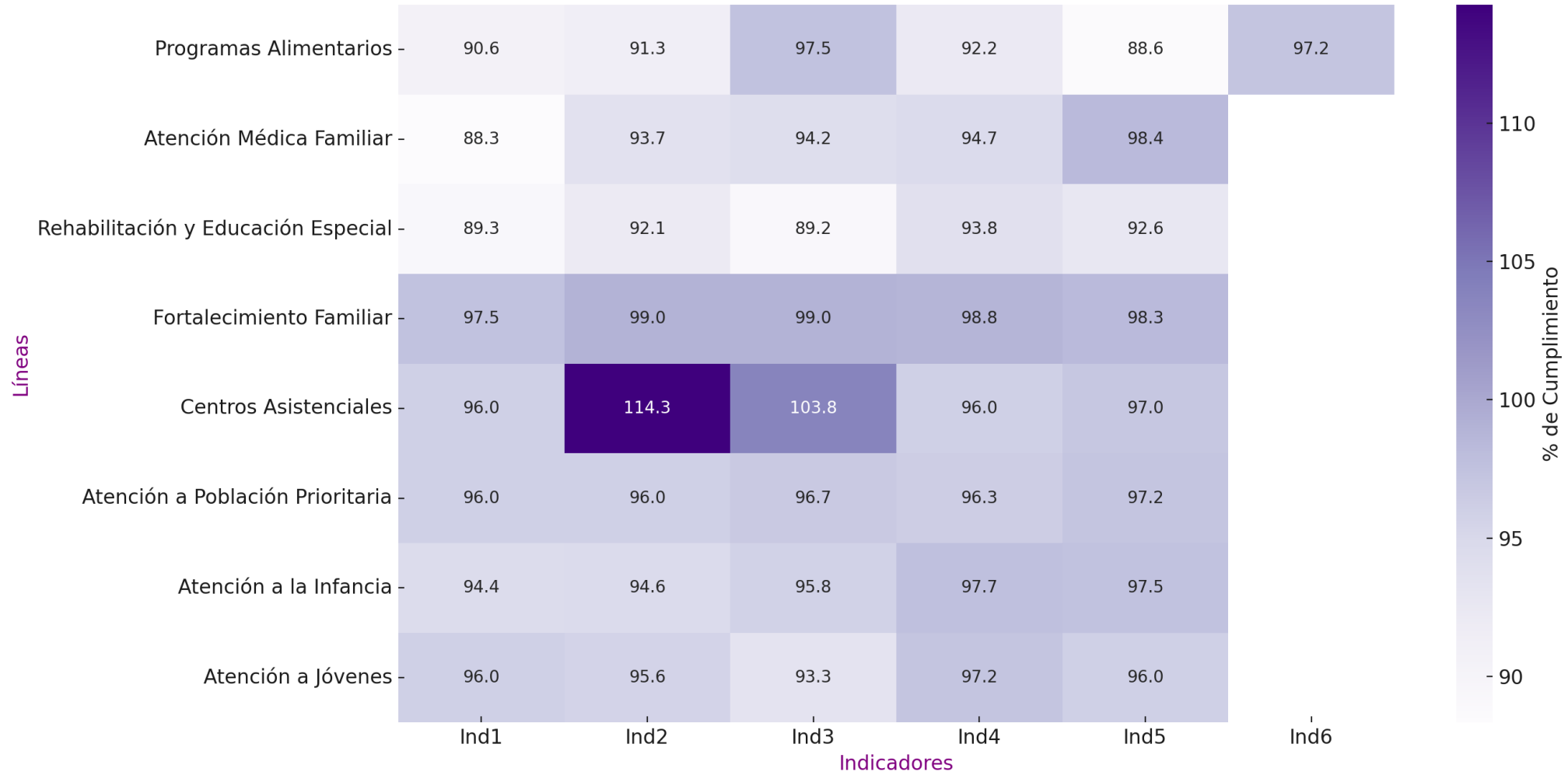
## 1ER INFORME TRIMESTRAL 2025

### ESTADÍSTICAS – DEPARTAMENTO DE PLANEACIÓN

#### INDICADORES DE GESTIÓN

#### ESTADÍSTICAS TRIMESTRALES

Mapa de Calor de Cumplimiento por Indicador y Línea - 1er Trimestre 2025



# SISTEMA MUNICIPAL DIF ALTAMIRA

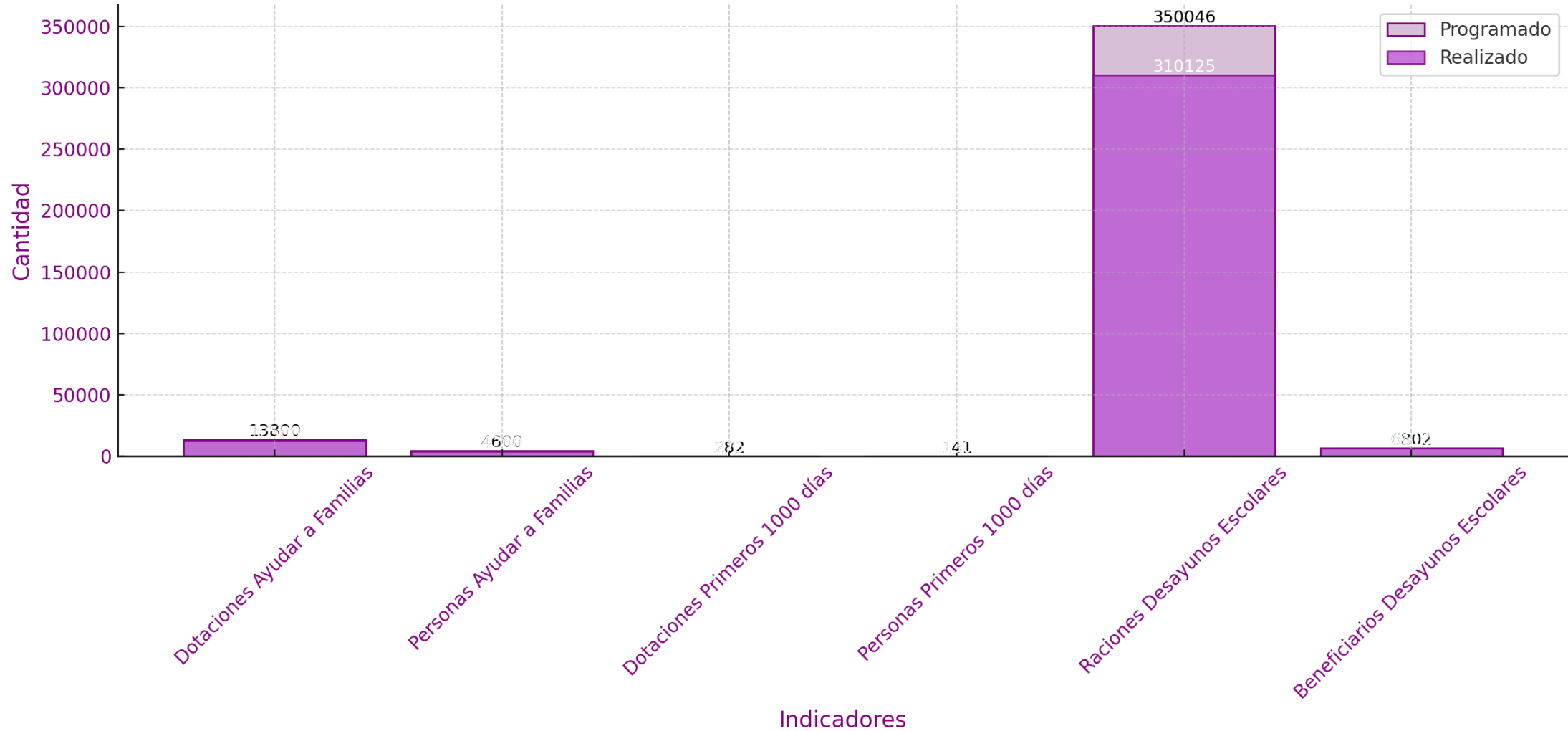
## 1ER INFORME TRIMESTRAL 2025

### ESTADÍSTICAS – DEPARTAMENTO DE PLANEACIÓN

INDICADORES DE GESTIÓN

## ESTADÍSTICAS TRIMESTRALES

Comparación Programado vs Realizado - Programas Alimentarios (1er Trimestre 2025)



# SISTEMA MUNICIPAL DIF ALTAMIRA

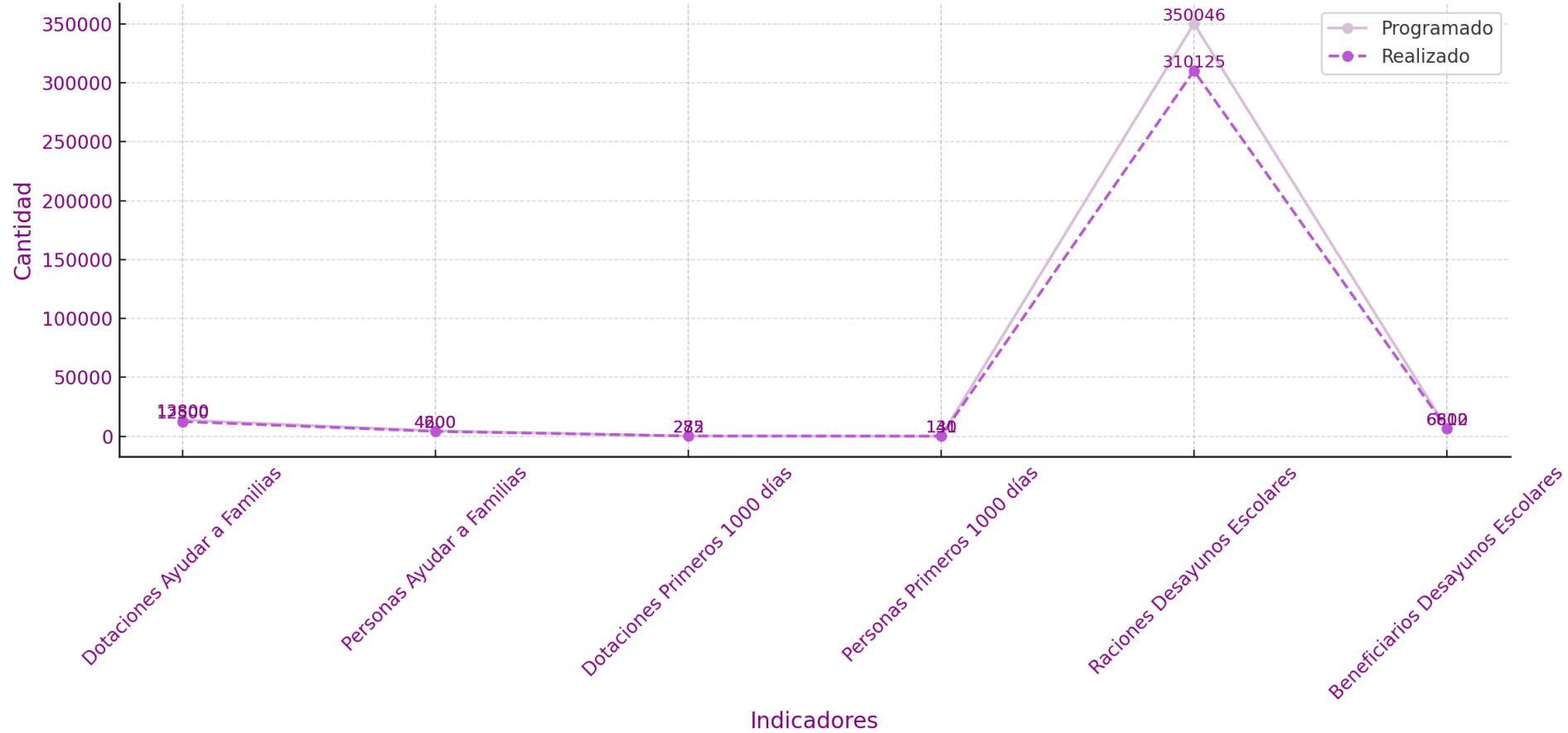
## 1ER INFORME TRIMESTRAL 2025

### ESTADÍSTICAS – DEPARTAMENTO DE PLANEACIÓN

INDICADORES DE GESTIÓN

## ESTADÍSTICAS TRIMESTRALES

Tendencia Programado vs Realizado - Programas Alimentarios (1er Trimestre 2025)



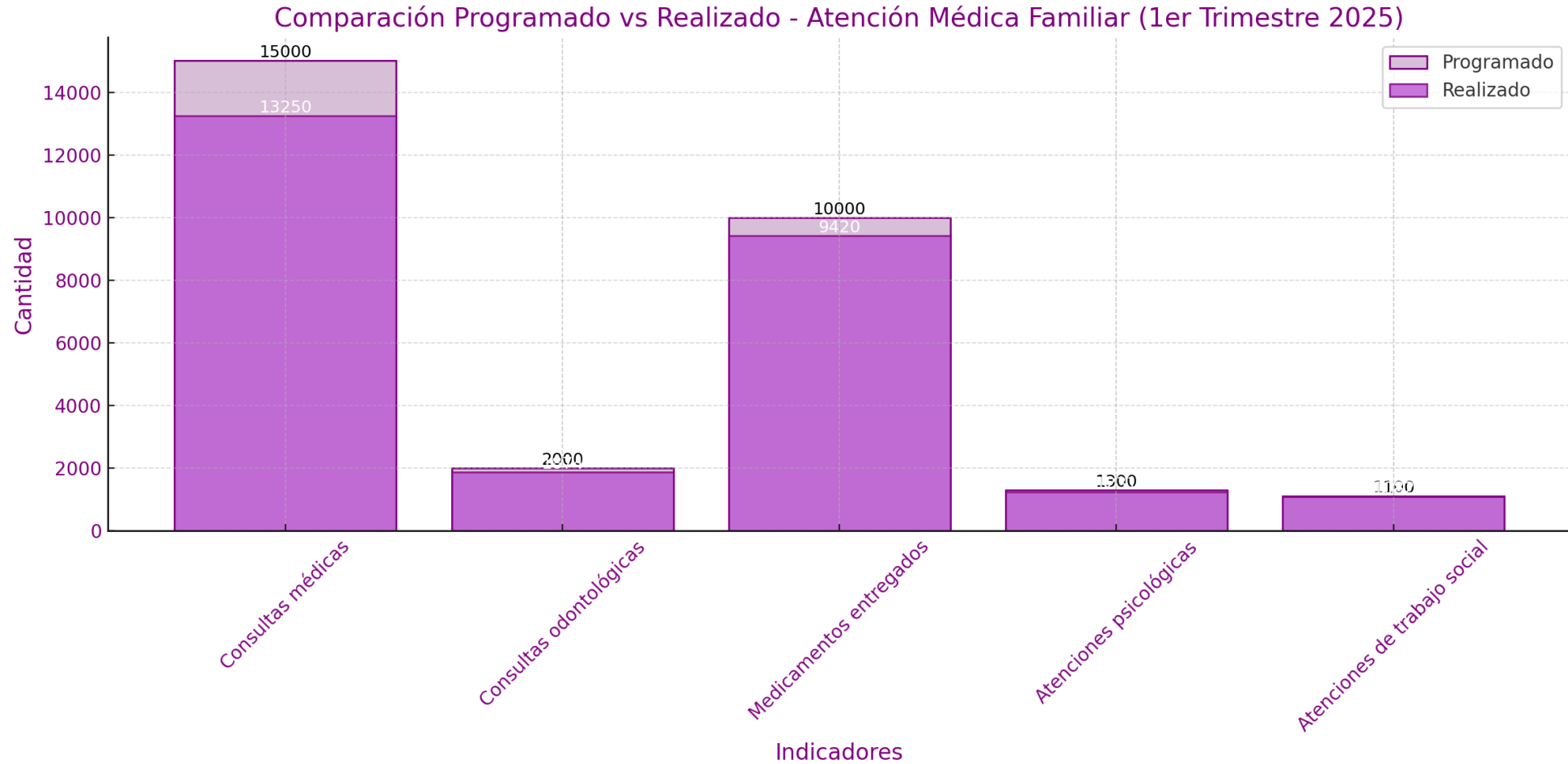
# SISTEMA MUNICIPAL DIF ALTAMIRA

## 1ER INFORME TRIMESTRAL 2025

### ESTADÍSTICAS – DEPARTAMENTO DE PLANEACIÓN

INDICADORES DE GESTIÓN

## ESTADÍSTICAS TRIMESTRALES



# SISTEMA MUNICIPAL DIF ALTAMIRA

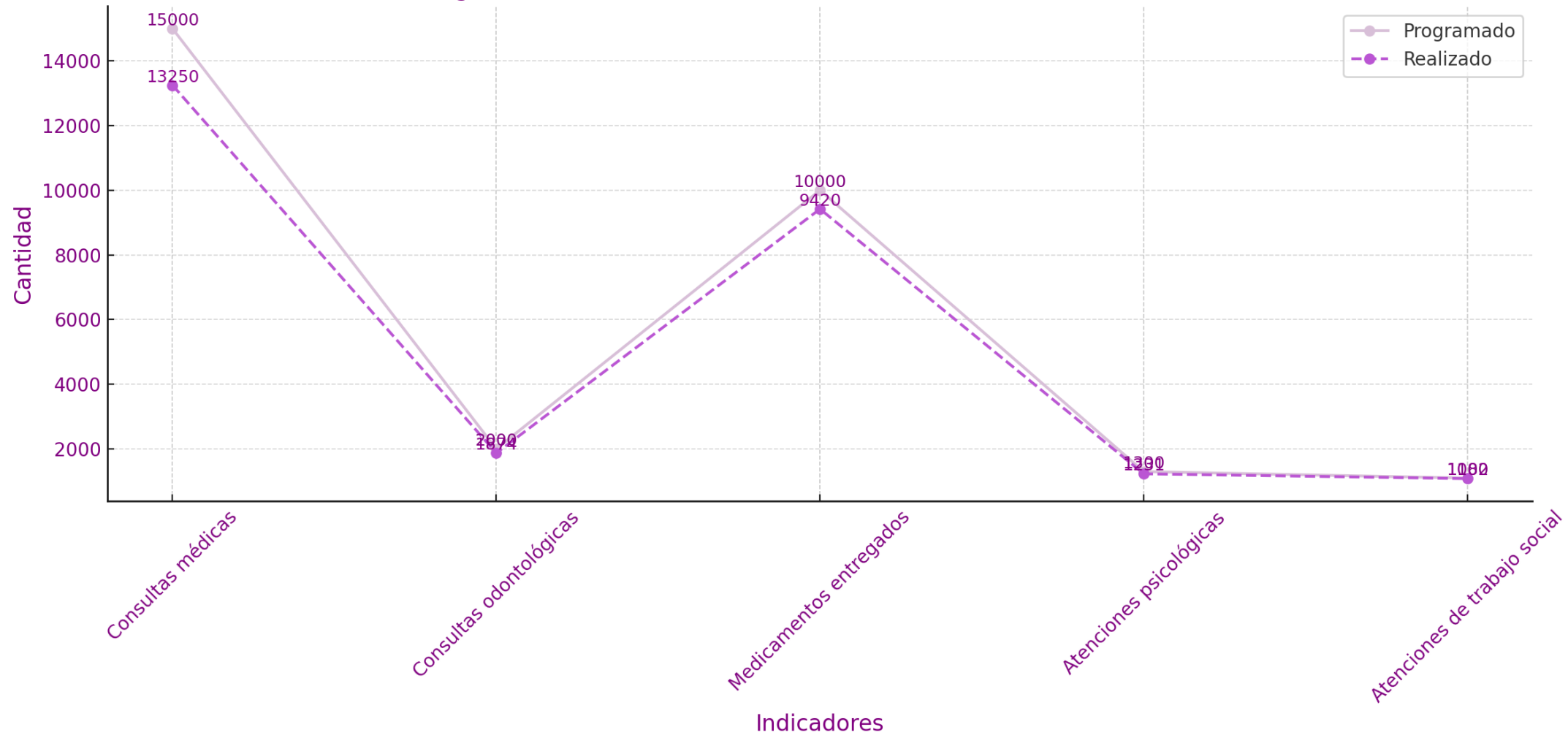
## 1ER INFORME TRIMESTRAL 2025

### ESTADÍSTICAS – DEPARTAMENTO DE PLANEACIÓN

INDICADORES DE GESTIÓN

ESTADÍSTICAS TRIMESTRALES

Tendencia Programado vs Realizado - Atención Médica Familiar (1er Trimestre 2025)



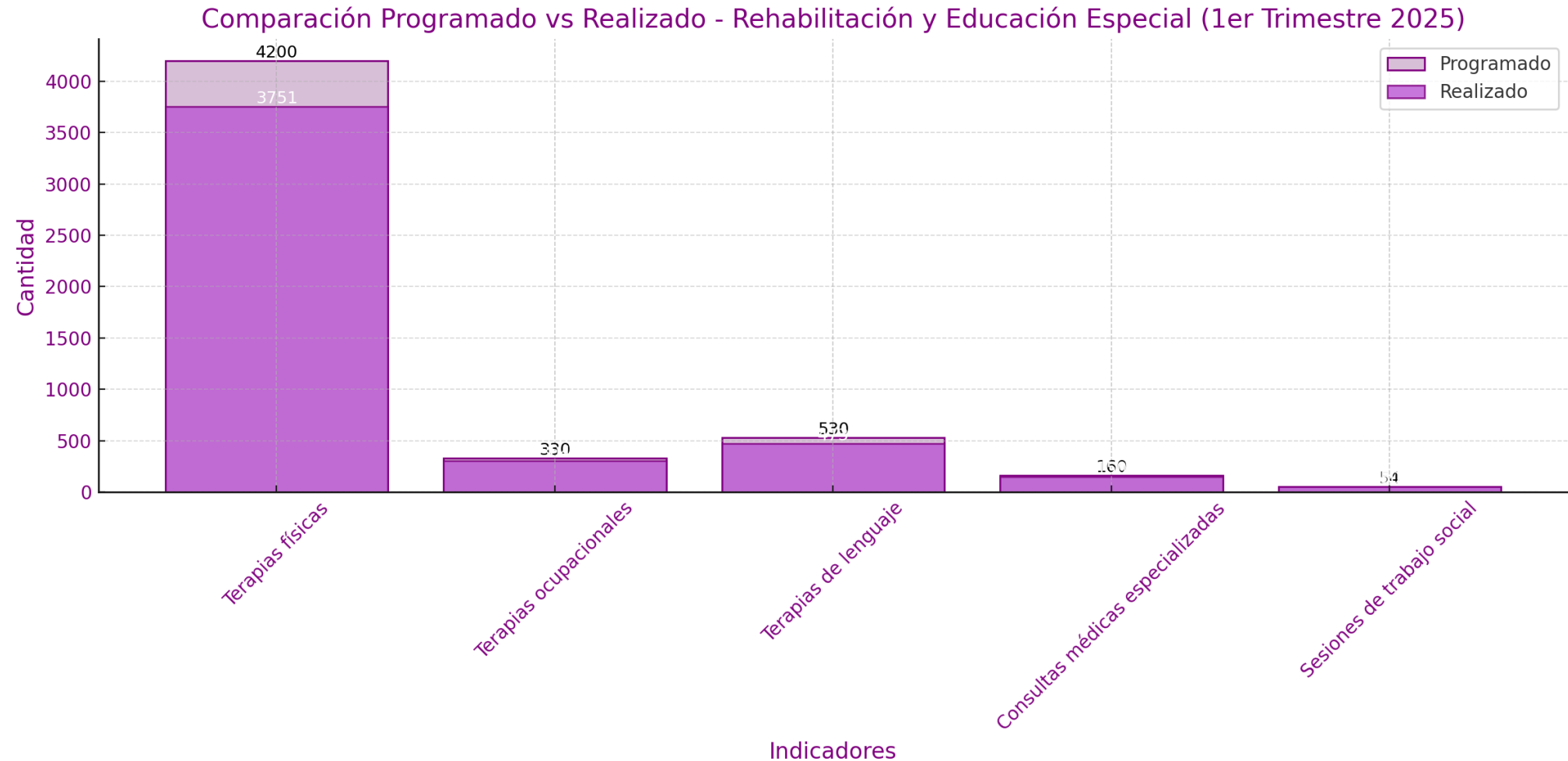
# SISTEMA MUNICIPAL DIF ALTAMIRA

## 1ER INFORME TRIMESTRAL 2025

### ESTADÍSTICAS – DEPARTAMENTO DE PLANEACIÓN

INDICADORES DE GESTIÓN

## ESTADÍSTICAS TRIMESTRALES



# SISTEMA MUNICIPAL DIF ALTAMIRA

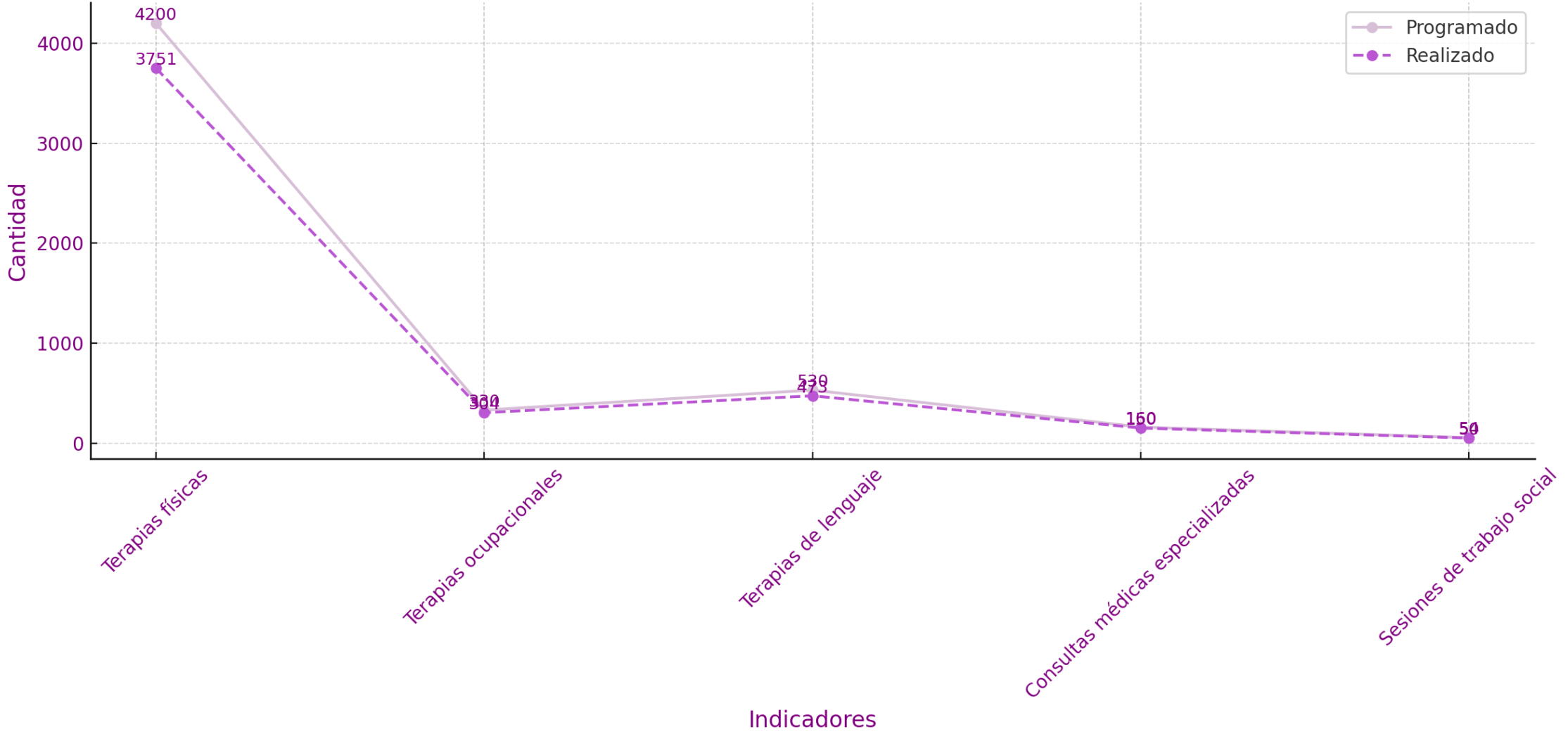
## 1ER INFORME TRIMESTRAL 2025

### ESTADÍSTICAS – DEPARTAMENTO DE PLANEACIÓN

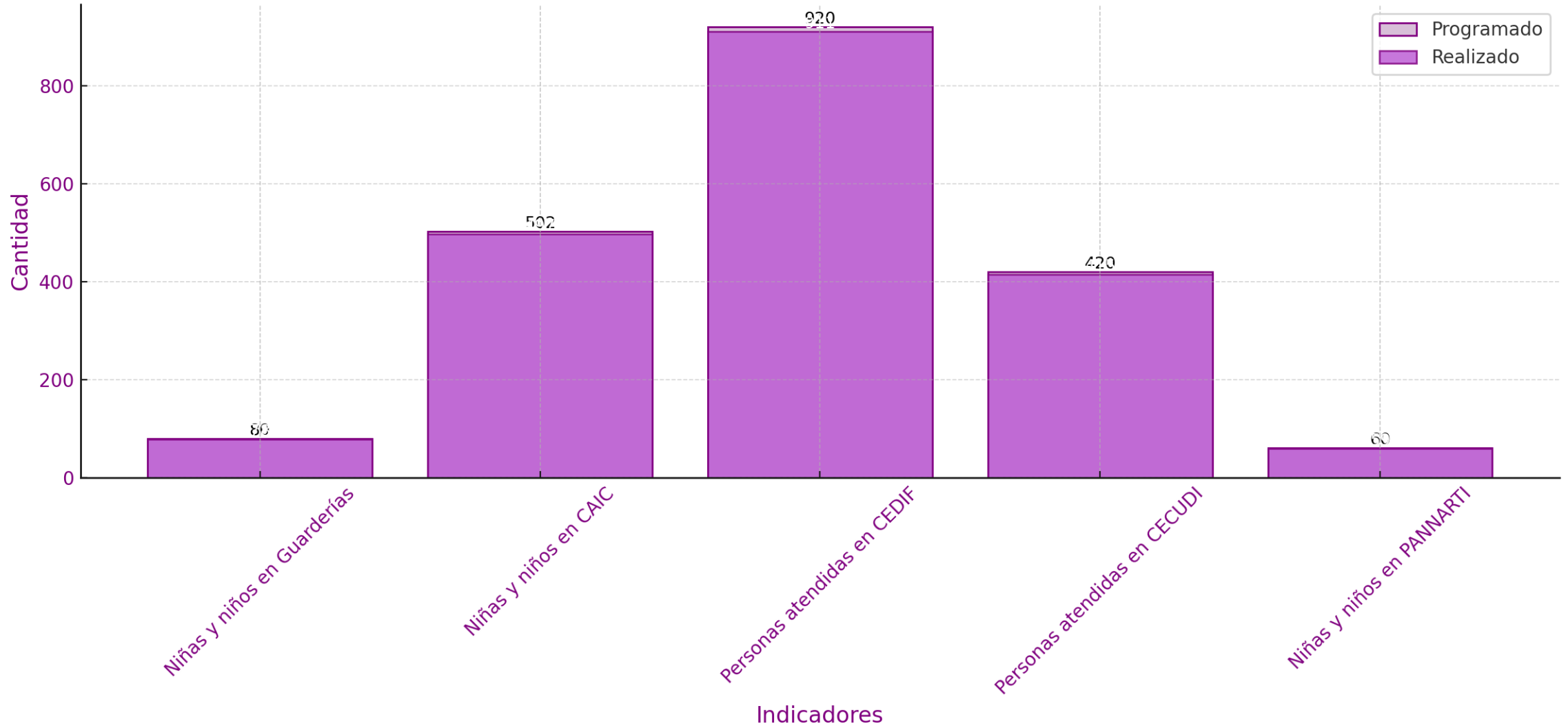
INDICADORES DE GESTIÓN

## ESTADÍSTICAS TRIMESTRALES

Tendencia Programado vs Realizado - Rehabilitación y Educación Especial (1er Trimestre 2025)



Comparación Programado vs Realizado - Fortalecimiento Familiar (1er Trimestre 2025)



# SISTEMA MUNICIPAL DIF ALTAMIRA

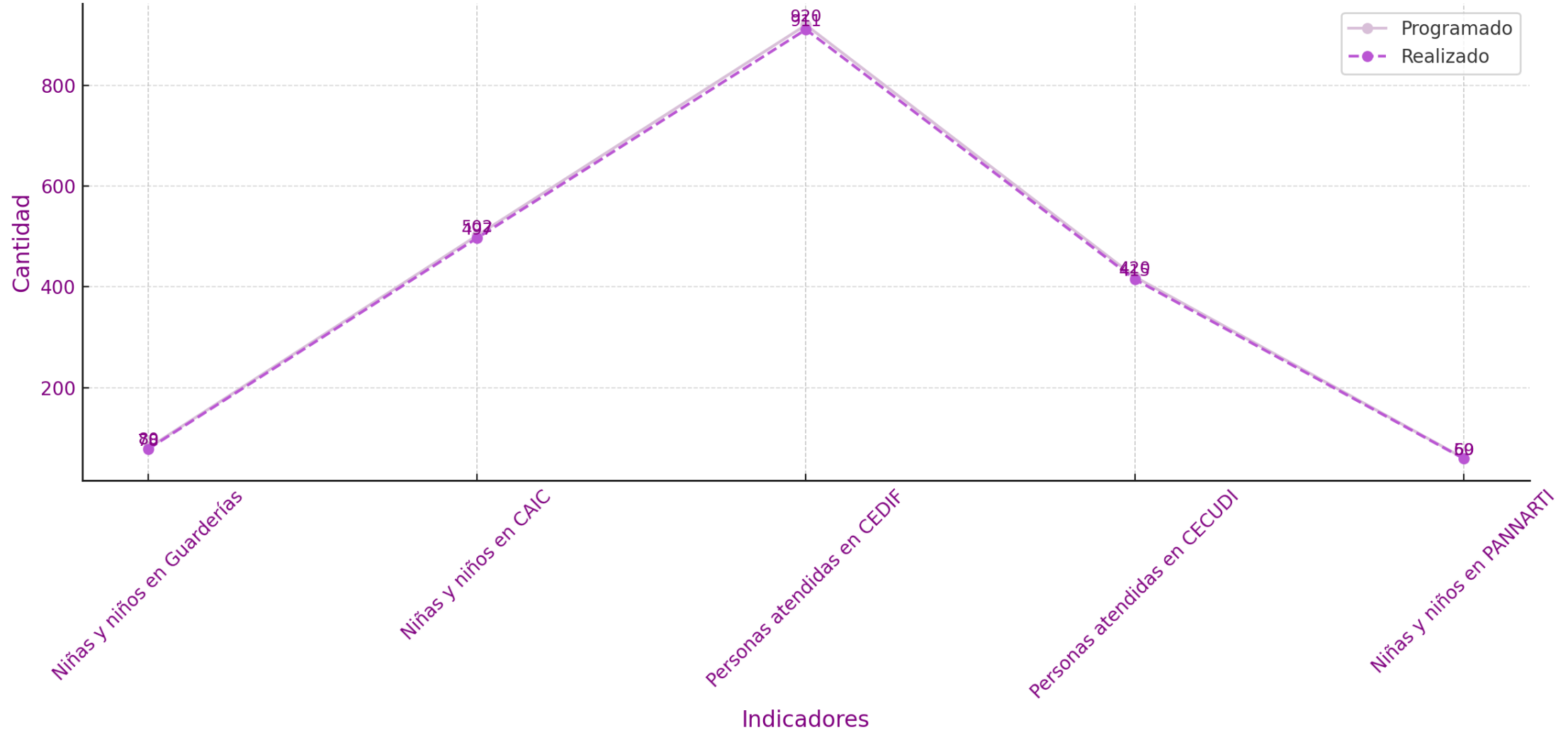
## 1ER INFORME TRIMESTRAL 2025

### ESTADÍSTICAS – DEPARTAMENTO DE PLANEACIÓN

INDICADORES DE GESTIÓN

## ESTADÍSTICAS TRIMESTRALES

Tendencia Programado vs Realizado - Fortalecimiento Familiar (1er Trimestre 2025)



# SISTEMA MUNICIPAL DIF ALTAMIRA

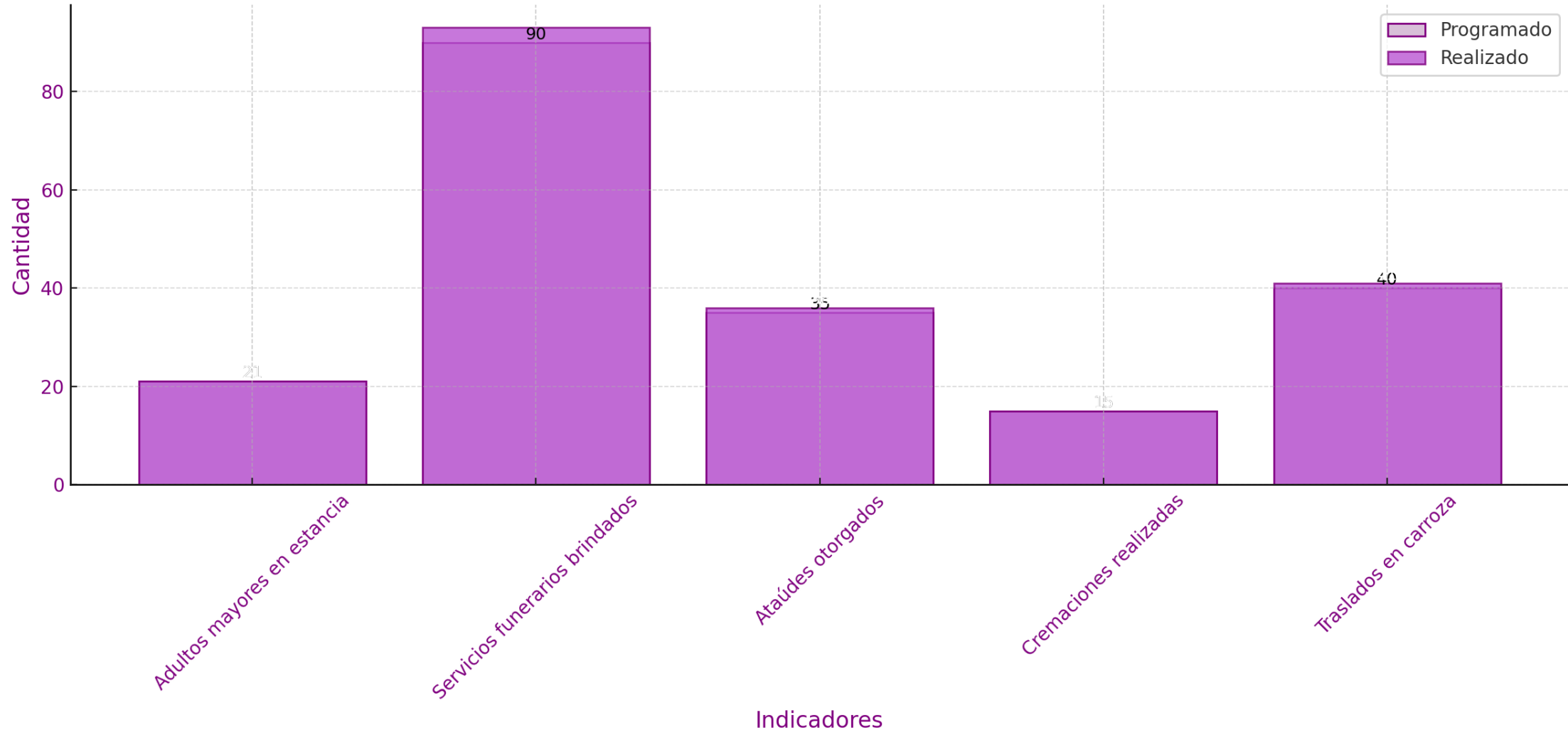
## 1ER INFORME TRIMESTRAL 2025

### ESTADÍSTICAS – DEPARTAMENTO DE PLANEACIÓN

INDICADORES DE GESTIÓN

## ESTADÍSTICAS TRIMESTRALES

Comparación Programado vs Realizado - Centros Asistenciales (1er Trimestre 2025)



# SISTEMA MUNICIPAL DIF ALTAMIRA

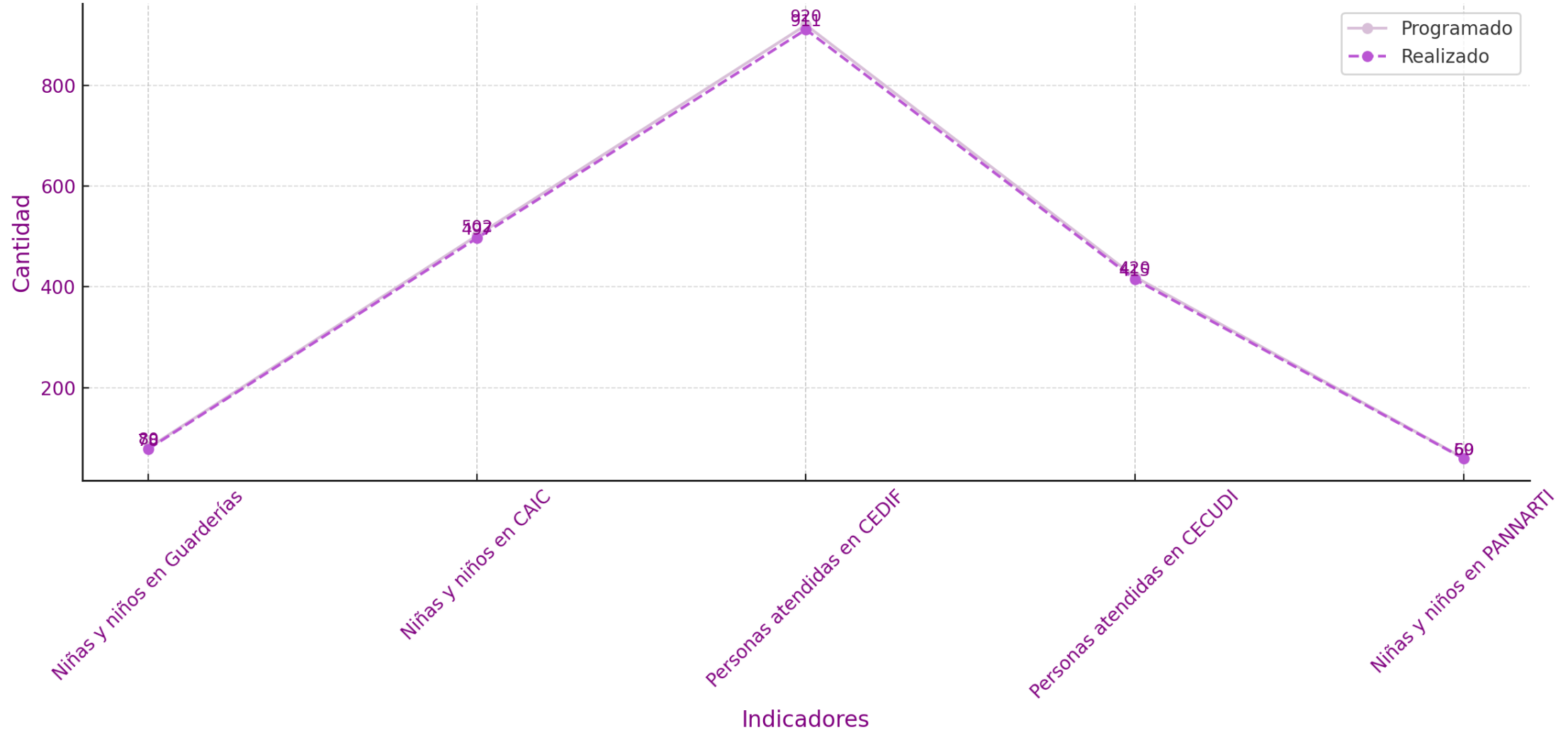
## 1ER INFORME TRIMESTRAL 2025

### ESTADÍSTICAS – DEPARTAMENTO DE PLANEACIÓN

INDICADORES DE GESTIÓN

## ESTADÍSTICAS TRIMESTRALES

Tendencia Programado vs Realizado - Fortalecimiento Familiar (1er Trimestre 2025)



# SISTEMA MUNICIPAL DIF ALTAMIRA

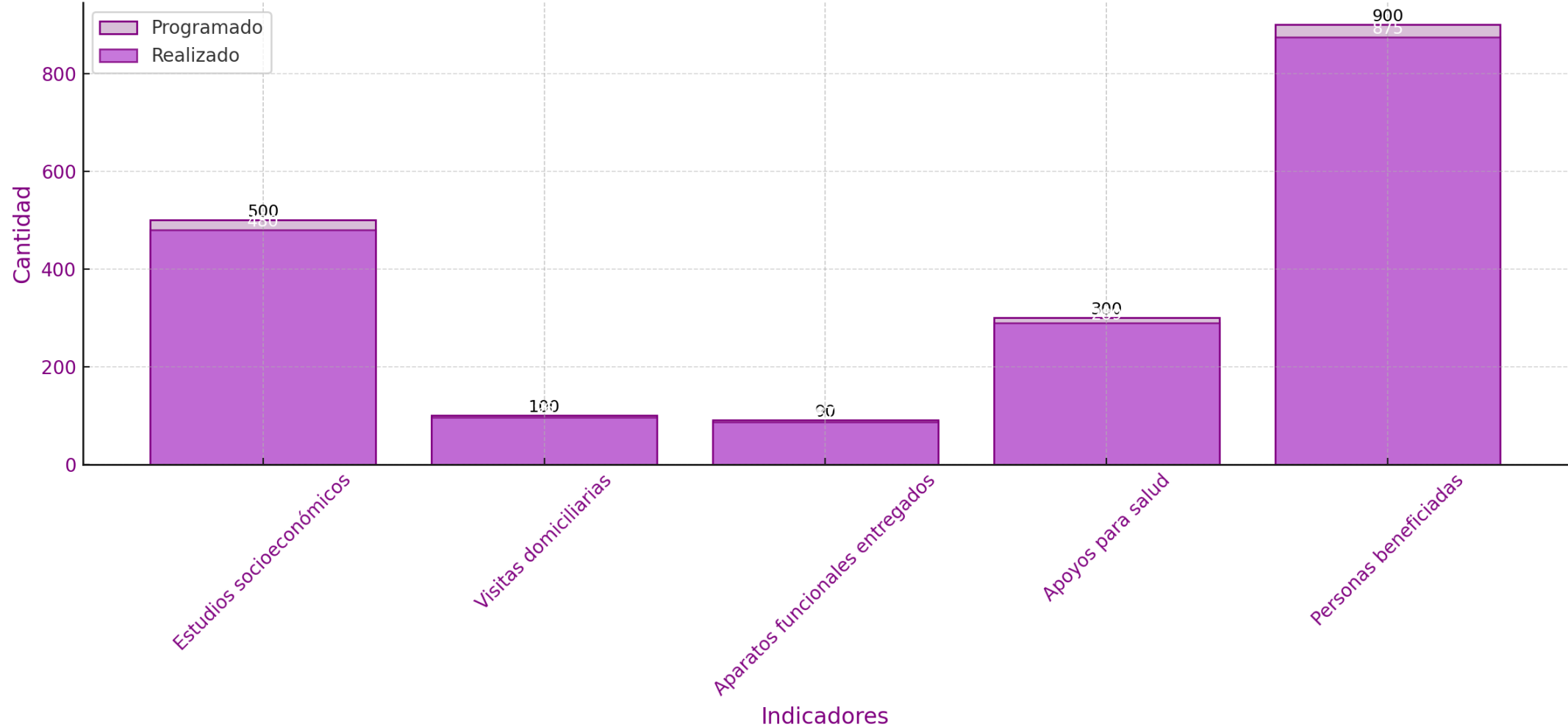
## 1ER INFORME TRIMESTRAL 2025

### ESTADÍSTICAS – DEPARTAMENTO DE PLANEACIÓN

INDICADORES DE GESTIÓN

### ESTADÍSTICAS TRIMESTRALES

Comparación Programado vs Realizado - Atención a Población Prioritaria (1er Trimestre 2025)



# SISTEMA MUNICIPAL DIF ALTAMIRA

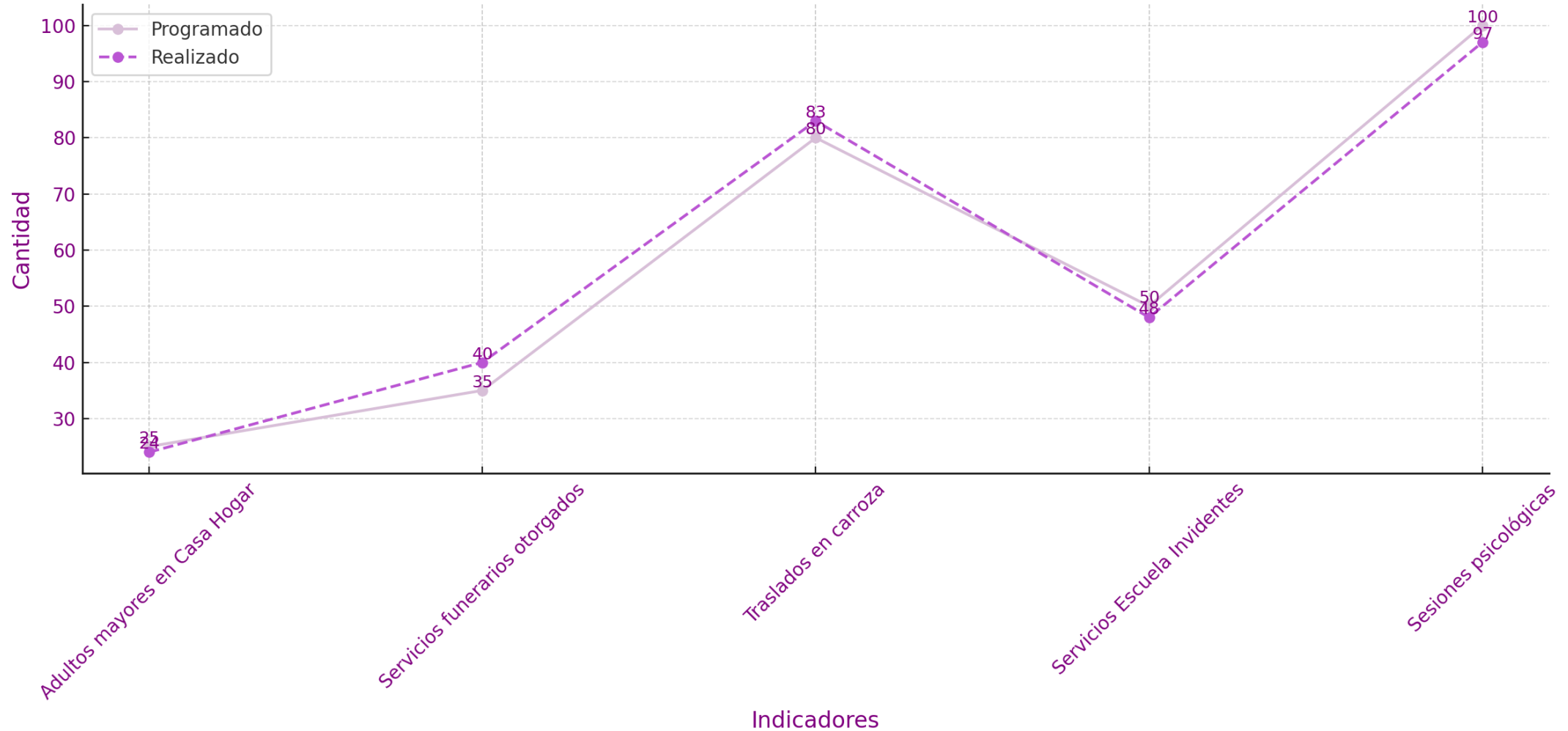
## 1ER INFORME TRIMESTRAL 2025

### ESTADÍSTICAS – DEPARTAMENTO DE PLANEACIÓN

INDICADORES DE GESTIÓN

## ESTADÍSTICAS TRIMESTRALES

Tendencia Programado vs Realizado - Centros Asistenciales (1er Trimestre 2025)



# SISTEMA MUNICIPAL DIF ALTAMIRA

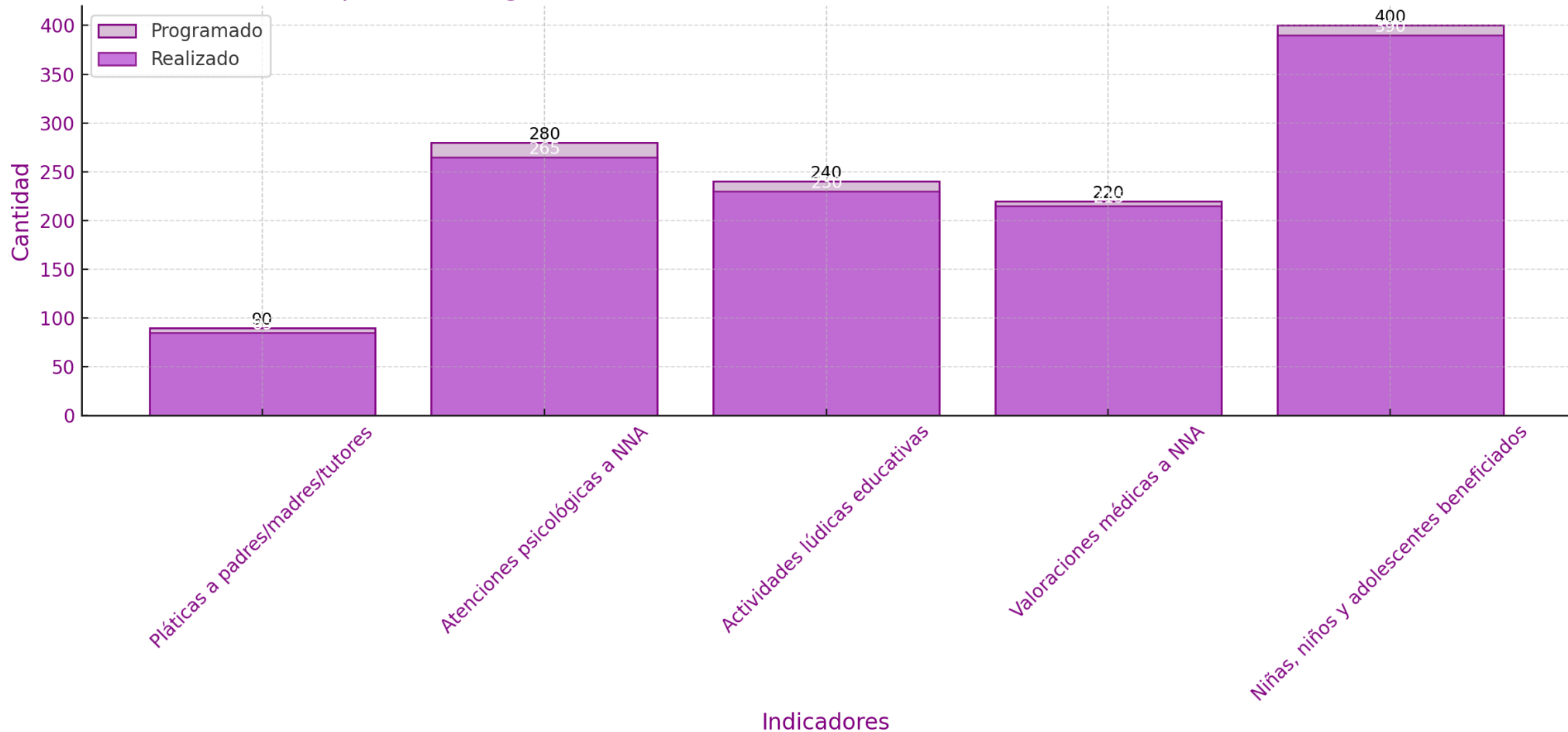
## 1ER INFORME TRIMESTRAL 2025

### ESTADÍSTICAS – DEPARTAMENTO DE PLANEACIÓN

INDICADORES DE GESTIÓN

### ESTADÍSTICAS TRIMESTRALES

Comparación Programado vs Realizado - Atención a la Infancia (1er Trimestre 2025)



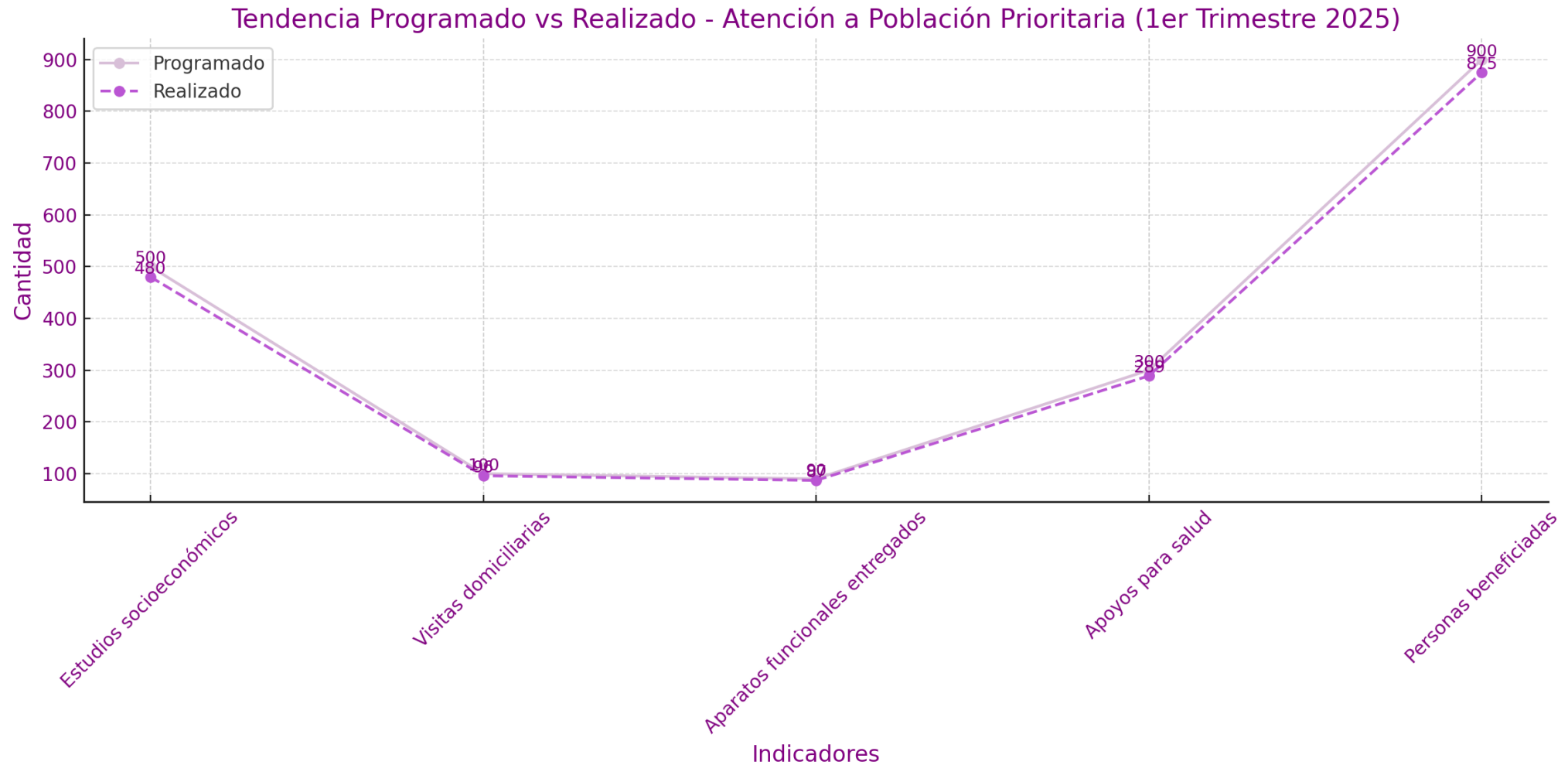
# SISTEMA MUNICIPAL DIF ALTAMIRA

## 1ER INFORME TRIMESTRAL 2025

### ESTADÍSTICAS – DEPARTAMENTO DE PLANEACIÓN

INDICADORES DE GESTIÓN

## ESTADÍSTICAS TRIMESTRALES



# SISTEMA MUNICIPAL DIF ALTAMIRA

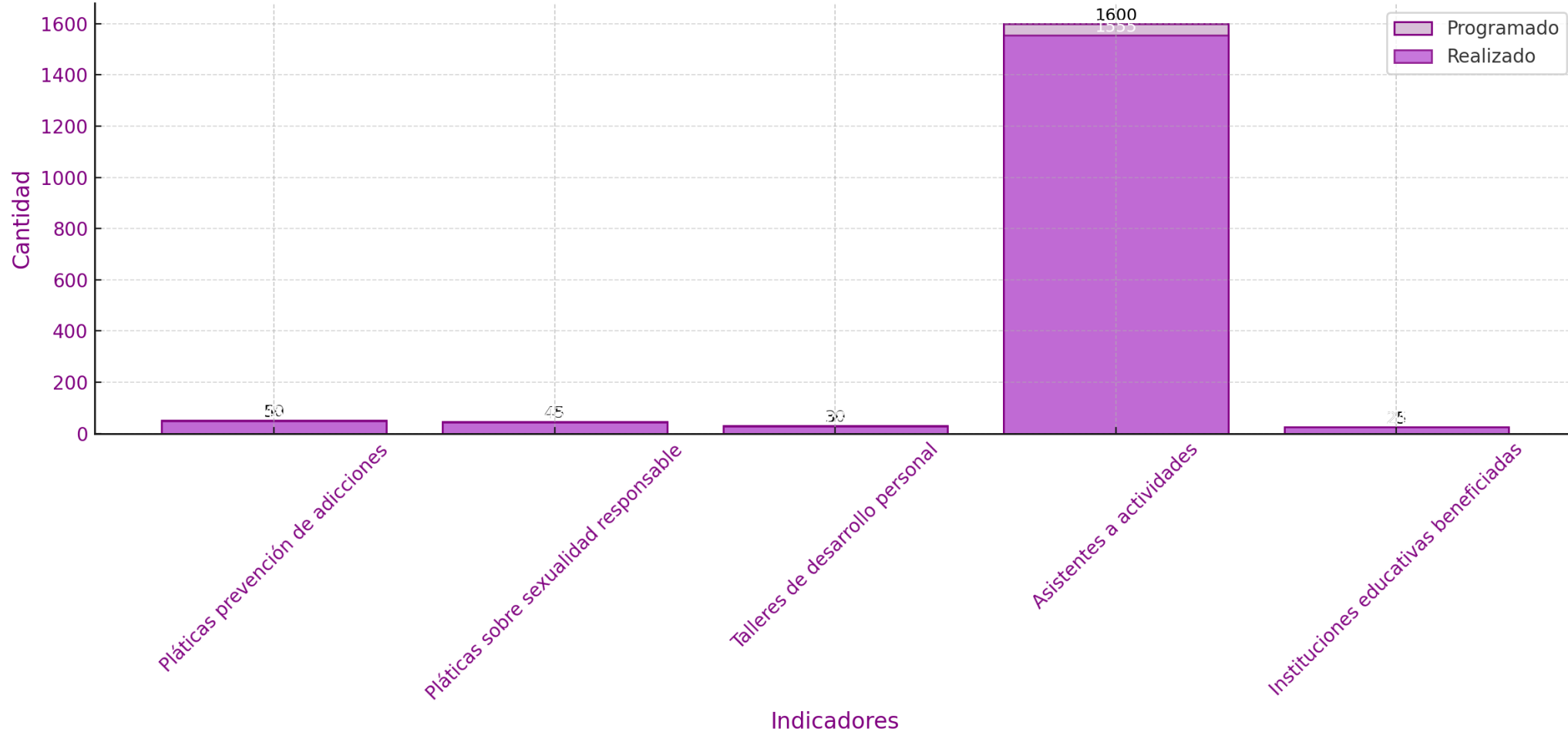
## 1ER INFORME TRIMESTRAL 2025

### ESTADÍSTICAS – DEPARTAMENTO DE PLANEACIÓN

INDICADORES DE GESTIÓN

## ESTADÍSTICAS TRIMESTRALES

Comparación Programado vs Realizado - Atención a Jóvenes (1er Trimestre 2025)



# SISTEMA MUNICIPAL DIF ALTAMIRA

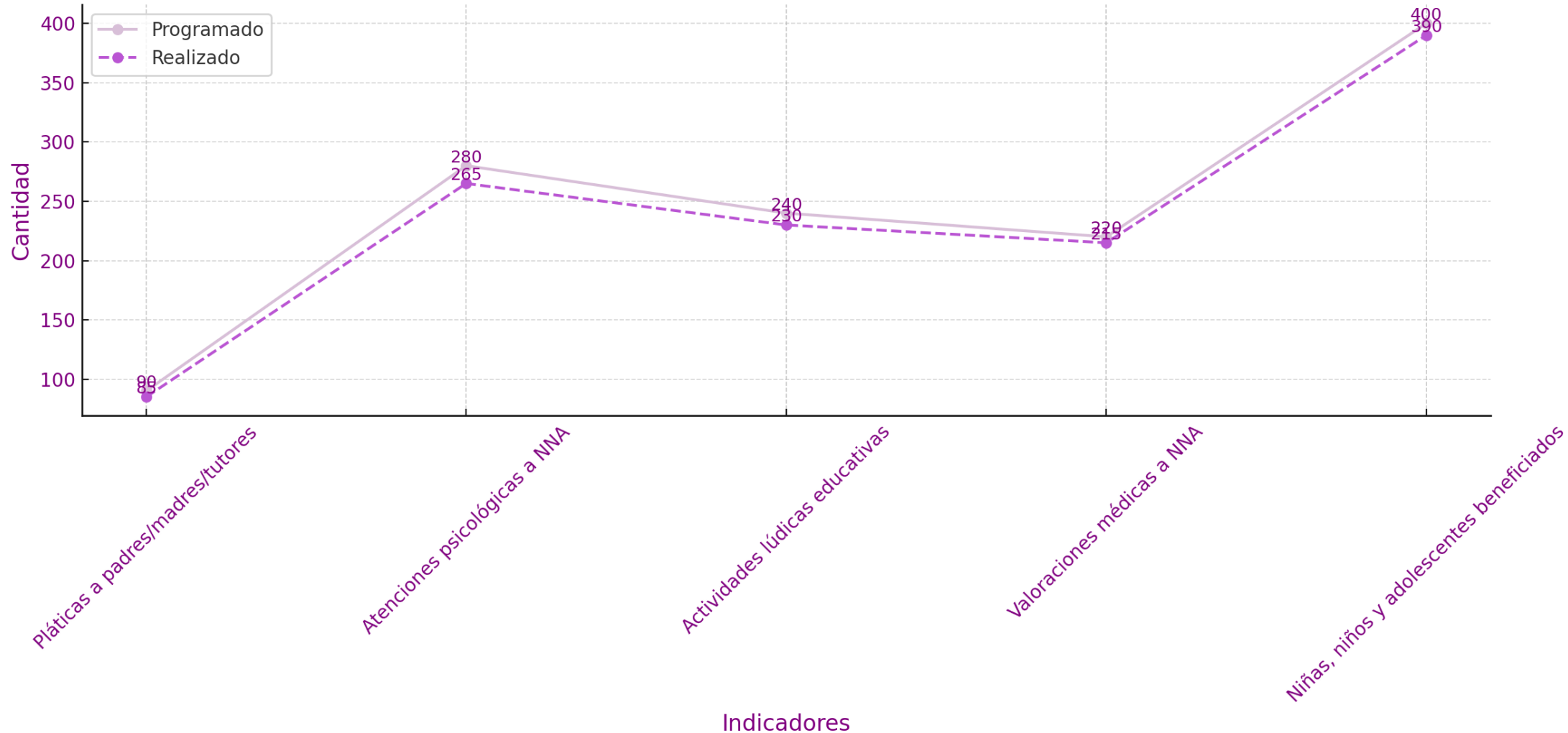
## 1ER INFORME TRIMESTRAL 2025

### ESTADÍSTICAS – DEPARTAMENTO DE PLANEACIÓN

INDICADORES DE GESTIÓN

## ESTADÍSTICAS TRIMESTRALES

Tendencia Programado vs Realizado - Atención a la Infancia (1er Trimestre 2025)



# SISTEMA MUNICIPAL DIF ALTAMIRA

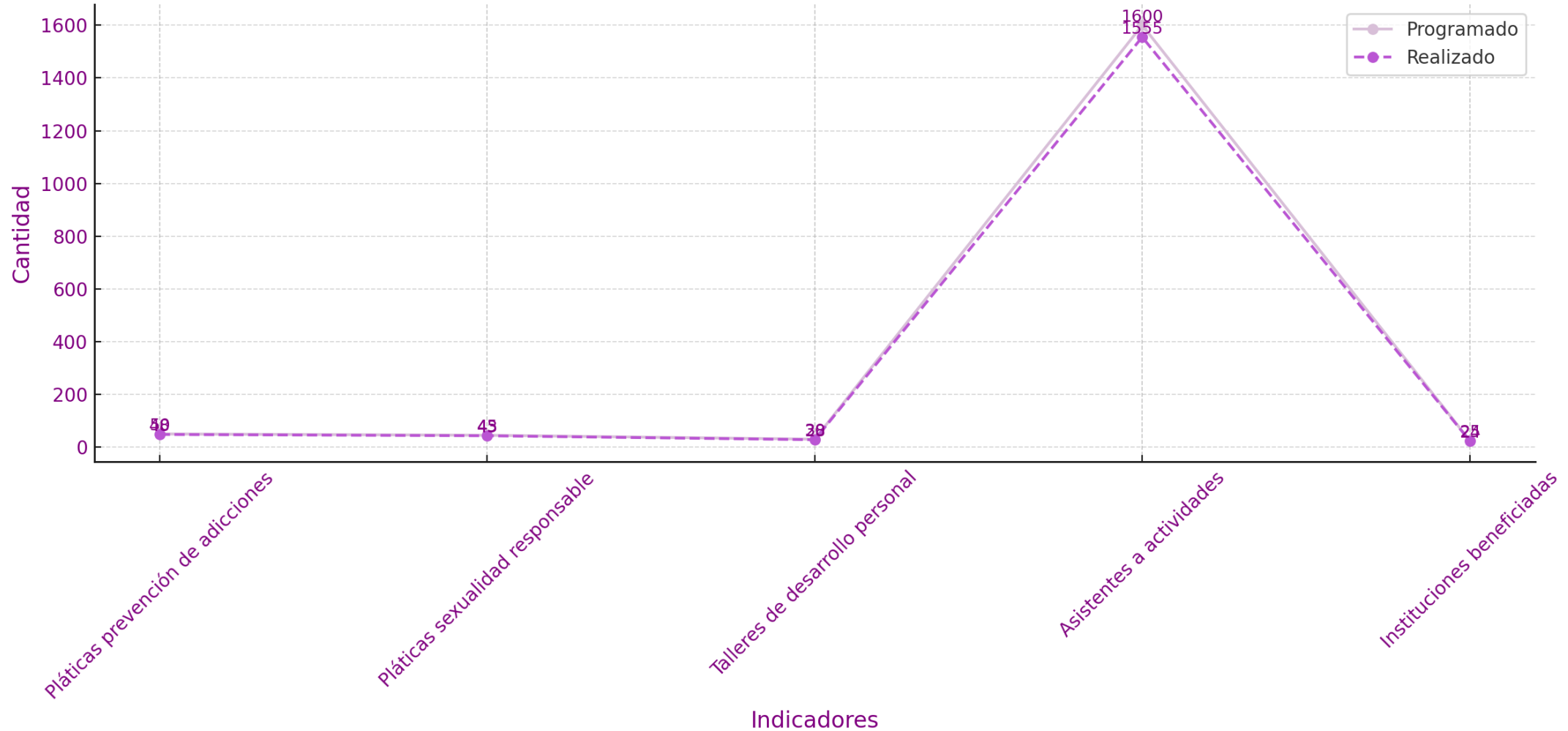
## 1ER INFORME TRIMESTRAL 2025

### ESTADÍSTICAS – DEPARTAMENTO DE PLANEACIÓN

INDICADORES DE GESTIÓN

## ESTADÍSTICAS TRIMESTRALES

Tendencia Programado vs Realizado - Atención a Jóvenes (1er Trimestre 2025)



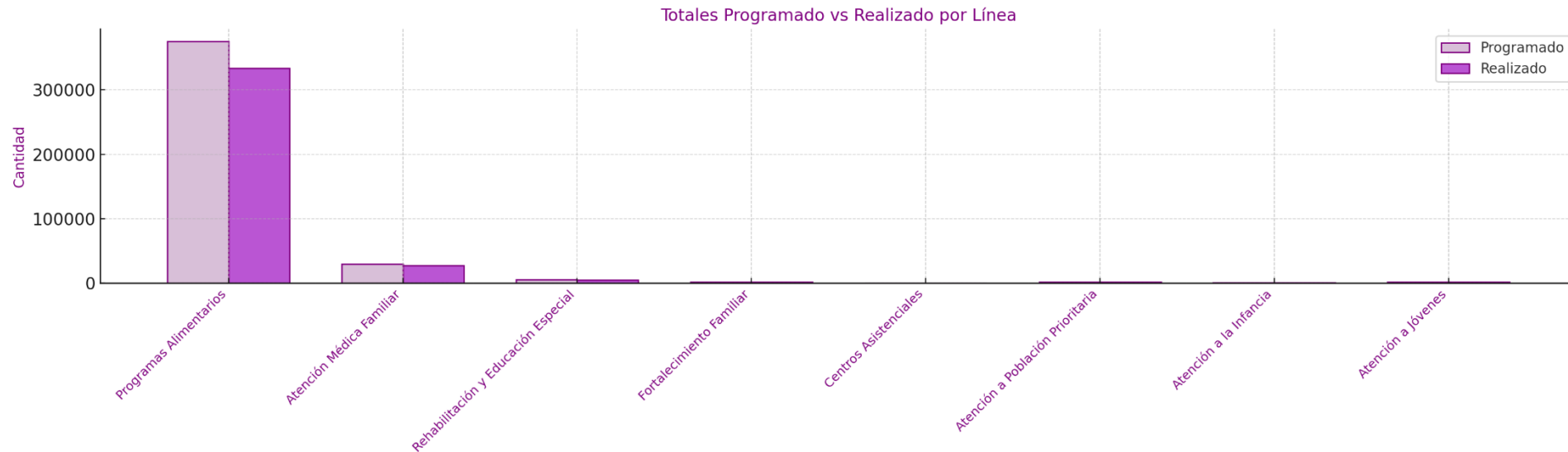
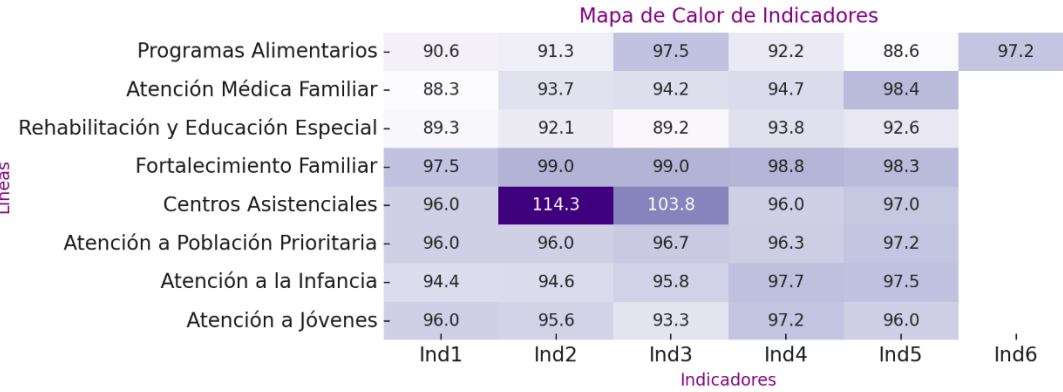
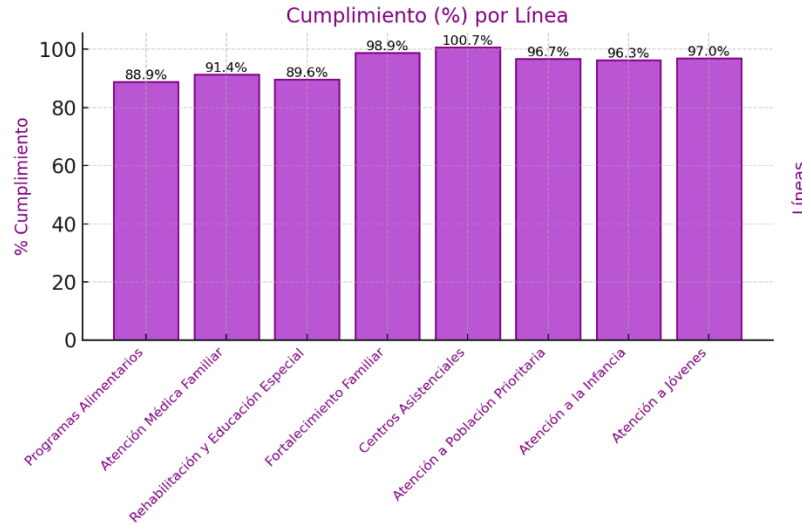
# SISTEMA MUNICIPAL DIF ALTAMIRA

## 1ER INFORME TRIMESTRAL 2025

### ESTADÍSTICAS – DEPARTAMENTO DE PLANEACIÓN

#### INDICADORES DE GESTIÓN

Dashboard Resumen - Evaluación 1er Trimestre 2025



**SISTEMA MUNICIPAL DIF ALTAMIRA**  
**1ER INFORME TRIMESTRAL 2025**  
**ESTADÍSTICAS – DEPARTAMENTO DE PLANEACIÓN**  
 INDICADORES DE GESTIÓN  
 ESTADÍSTICAS TRIMESTRALES

Tabla Semaforizada de Evaluación Trimestral - 1er Trimestre 2025

Línea	Total Programado	Total Realizado	% Cumplimiento	Evaluación
Programas Alimentarios	375671	333840	88.9	☐ En seguimiento
Atención Médica Familiar	29400	26857	91.4	☐ Cumplido
Rehabilitación y Educación Especial	5274	4728	89.6	☐ En seguimiento
Fortalecimiento Familiar	1982	1960	98.9	☐ Cumplido
Centros Asistenciales	290	292	100.7	☐ Cumplido
Atención a Población Prioritaria	1890	1827	96.7	☐ Cumplido
Atención a la Infancia	1230	1185	96.3	☐ Cumplido
Atención a Jóvenes	1750	1698	97.0	☐ Cumplido

**SISTEMA MUNICIPAL DIF ALTAMIRA**  
**1ER INFORME TRIMESTRAL 2025**  
**ESTADÍSTICAS – DEPARTAMENTO DE PLANEACIÓN**  
**INDICADORES DE GESTIÓN**  
**ESTADÍSTICAS TRIMESTRALES**

Tabla con Variación Absoluta - Evaluación 1er Trimestre 2025

Línea	Total Programado	Total Realizado	% Cumplimiento
Programas Alimentarios	375671	333840	88.9
Atención Médica Familiar	29400	26857	91.4
Rehabilitación y Educación Especial	5274	4728	89.6
Fortalecimiento Familiar	1982	1960	98.9
Centros Asistenciales	290	292	100.7
Atención a Población Prioritaria	1890	1827	96.7
Atención a la Infancia	1230	1185	96.3
Atención a Jóvenes	1750	1698	97.0

**SISTEMA MUNICIPAL DIF ALTAMIRA**  
**1ER INFORME TRIMESTRAL 2025**  
**ESTADÍSTICAS – DEPARTAMENTO DE PLANEACIÓN**  
**INDICADORES DE GESTIÓN**  
**ESTADÍSTICAS TRIMESTRALES**

Tabla con Variación Absoluta - Evaluación 1er Trimestre 2025

<b>Línea</b>	<b>Total Programado</b>	<b>Total Realizado</b>	<b>% Cumplimiento</b>
Programas Alimentarios	375671	333840	88.9
Atención Médica Familiar	29400	26857	91.4
habilitación y Educación Espe	5274	4728	89.6
Fortalecimiento Familiar	1982	1960	98.9
Centros Asistenciales	290	292	100.7
Atención a Población Prioritar	1890	1827	96.7
Atención a la Infancia	1230	1185	96.3
Atención a Jóvenes	1750	1698	97.0

# SISTEMA MUNICIPAL DIF ALTAMIRA

## 1ER INFORME TRIMESTRAL 2025

### ESTADÍSTICAS – DEPARTAMENTO DE PLANEACIÓN

#### INDICADORES DE GESTIÓN

Tabla con Variación Absoluta - Evaluación Completa 1er Trimestre 2025

Línea	Total Programado	Total Realizado	% Cumplimiento
Programas Alimentarios	375671	333840	88.9
Atención Médica Familiar	29400	26857	91.4
Rehabilitación y Educación Especial	5274	4728	89.6
Fortalecimiento Familiar	1982	1960	98.9
Centros Asistenciales	290	292	100.7
Atención a Población Prioritaria	1890	1827	96.7
Atención a la Infancia	1230	1185	96.3
Atención a Jóvenes	1750	1698	97.0
Atención a Población Prioritaria	1890	1827	96.7
Atención a la Infancia	1230	1185	96.3
Atención a Jóvenes	1750	1698	97.0

# SISTEMA MUNICIPAL DIF ALTAMIRA

## 1ER INFORME TRIMESTRAL 2025

### ESTADÍSTICAS – DEPARTAMENTO DE PLANEACIÓN

#### INDICADORES DE GESTIÓN

Tabla con Variación Absoluta - Evaluación Completa 1er Trimestre 2025

Línea	Total Programado	Total Realizado	% Cumplimiento
Programas Alimentarios	375671	333840	88.9
Atención Médica Familiar	29400	26857	91.4
Rehabilitación y Educación Especial	5274	4728	89.6
Fortalecimiento Familiar	1982	1960	98.9
Centros Asistenciales	290	292	100.7
Atención a Población Prioritaria	1890	1827	96.7
Atención a la Infancia	1230	1185	96.3
Atención a Jóvenes	1750	1698	97.0
Atención a Población Prioritaria	1890	1827	96.7
Atención a la Infancia	1230	1185	96.3
Atención a Jóvenes	1750	1698	97.0

**SISTEMA MUNICIPAL DIF ALTAMIRA**  
**1ER INFORME TRIMESTRAL 2025**  
**ESTADÍSTICAS – DEPARTAMENTO DE PLANEACIÓN**  
 INDICADORES DE GESTIÓN  
**ESTADÍSTICAS TRIMESTRALES**

Tabla Ordenada por Nivel de Cumplimiento - 1er Trimestre 2025

Línea	Total Programado	Total Realizado	% Cumplimiento	Variación
Centros Asistenciales	290	292	100.7	2
Fortalecimiento Familiar	1982	1960	98.9	-22
Atención a Jóvenes	1750	1698	97.0	-52
Atención a Jóvenes	1750	1698	97.0	-52
Atención a Población Prioritaria	1890	1827	96.7	-63
Atención a Población Prioritaria	1890	1827	96.7	-63
Atención a la Infancia	1230	1185	96.3	-45
Atención a la Infancia	1230	1185	96.3	-45